

KARAMAN

EKONOMİ RAPORU


2024 EKİM





RAKAMLARLA KARAMAN

TÜRKİYE EKİM AYI İHRACAT RAKAMLARI

TÜRKİYE AYLIK İHRACAT RAKAMLARI	
2024 EKİM	23 MİLYAR 619 BİN \$
	
	3.6%
2023 EKİM	22 MİLYAR 804 BİN \$

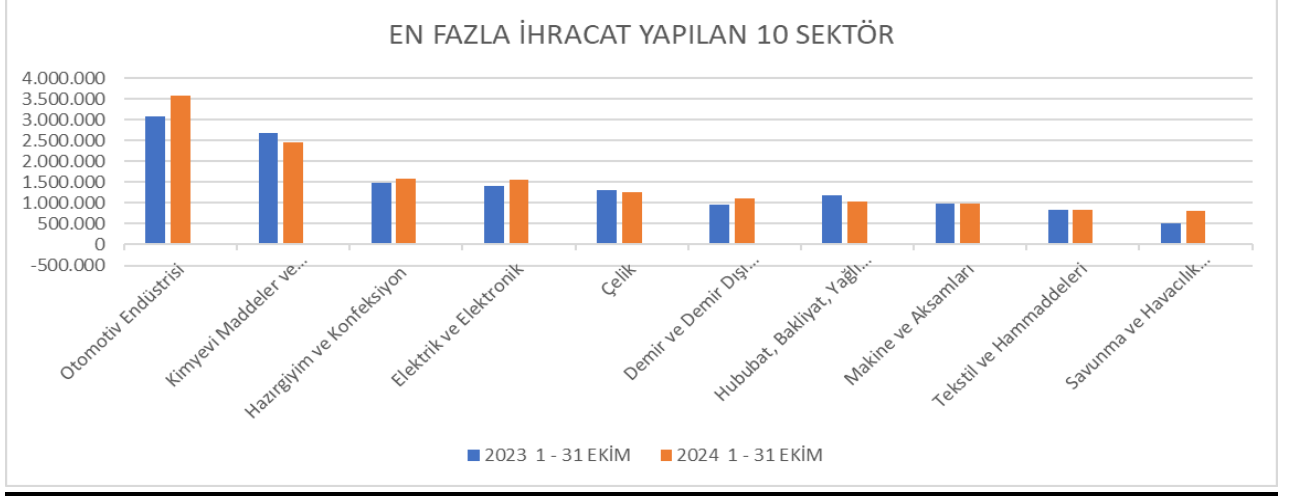
SON 12 AYLIK İHRACAT RAKAMLARI

SON 12 AYLIK İHRACAT RAKAMLARI	
2024	262 MİLYAR 542 MİLYON DOLAR
	
	3,10%
2023	254 MİLYAR 438 MİLYON DOLAR



RAKAMLARLA KARAMAN

SON 12 AYDA EN FAZLA İHRACAT YAPILAN SEKTÖR




EN FAZLA İHRACAT YAPILAN 10 ÜLKE






RAKAMLARLA KARAMAN

KARAMAN EYLÜLAYI İHRACAT RAKAMLARI

EKİM AYI İHRACAT RAKAMLARI		
2024 EKİM	30 MİLYON 463 BİN \$	
		-2,42%
2023 EKİM	31 MİLYON 217 BİN \$	

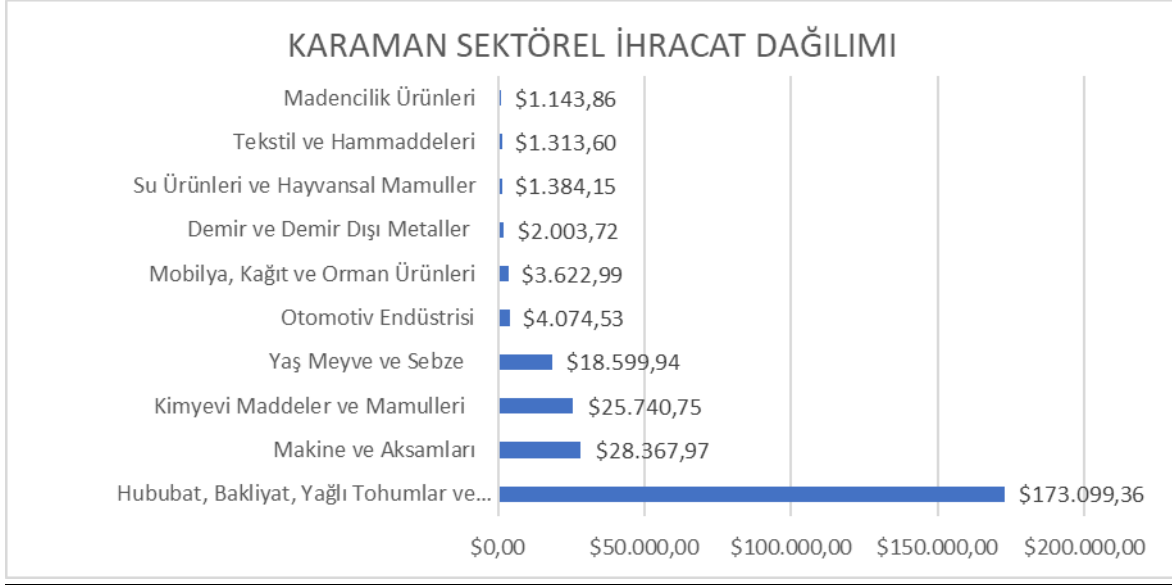
YILBAŞINDAN İTİBAREN KARAMAN İHRACAT RAKAMLARI

01.01.2024-31.10.2024	263 MİLYON 265 BİN\$	
		4,20%
01.01.2023-31.10.2023	252 MİLYON 763 BİN\$	



RAKAMLARLA KARAMAN

2024 YILI İHRACATIN SEKTÖREL DAĞILIMI



KARAMANDAN EN ÇOK İHRACAT YAPILAN ÜLKELER

