

# SEYŐELLER ÜLKE PROFİLİ



## İÇİNDEKİLER

1. TEMEL SOSYAL GÖSTERGELER .....	2
2. TEMEL EKONOMİK GÖSTERGELER.....	3
3. DIŞ TİCARET .....	4
4. TÜRKİYE ile TİCARET .....	7
EKLER: .....	9

# 1. TEMEL SOSYAL GÖSTERGELER

## Başlıca Sosyal Göstergeler

<b>Resmi Adı</b>	Seychelles
<b>Nüfus</b>	101.000 (IMF 2024 Tahmini)
<b>Dil</b>	Şeysel Creole (resmi) %89,1, İngilizce (resmi) %5,1 Fransızca (resmi) %0,7
<b>Din</b>	Katolik %76,2 Protestan%10,5 diğer Hristiyan Gruplar %2,4 Hindu %2,4 Müslüman %1,6
<b>Etnik Yapı</b>	Büyük çoğunluk Creole (Doğu Afrika ve Malaga kökenli); Fransız, Hint, Çinli ve Arap
<b>Yüzölçümü</b>	455 km <sup>2</sup>
<b>Başkent</b>	Victoria
<b>Yönetim Şekli</b>	Başkanlık
<b>Para Birimi</b>	Seyşeller Rupisi (SCR)

Kaynak: CIA Fact Book

## 2. TEMEL EKONOMİK GÖSTERGELER

### Başlıca Ekonomik Göstergeler

	2022	2023	2024*	2025*	2026*	2027*	2028*	2029*
GSYİH (Cari Fiyatlar- milyar \$)	2,06	2,14	2,14	2,24	2,34	2,46	2,59	2,73
GSYİH Büyüme (Sabit Fiyatlar-%)	15	3,2	3,1	3,9	3,4	3,4	3,5	3,5
Kişi Başına Düşen Milli Gelir (Cari Fiyatlar- \$)	20 805	21 455	21 290	22 001	22 874	23 819	24 841	25 886
Tüketici Fiyat Enflasyonu (ort, %)	2,6	-1	0,8	2,5	2,8	3,1	3,2	3,3
Cari İşlemler Dengesinin GSYİH'ya Oranı (%)	-7,4	-7,2	-10,1	-10,1	-9,6	-9,6	-9	-9,2
İşsizliğin Toplam İşgücüne Oranı (%)	3	3	3	3	3	3	3	3
Nüfus (milyon)	0,1	0,1	0,1	0,1	0,1	0,1	0,1	0,11
Devletin Genel Toplam Borçlanmasının GSYİH'ya Oranı (%)	58,9	56,5	58,4	57,7	55,4	52,3	48,8	45,2

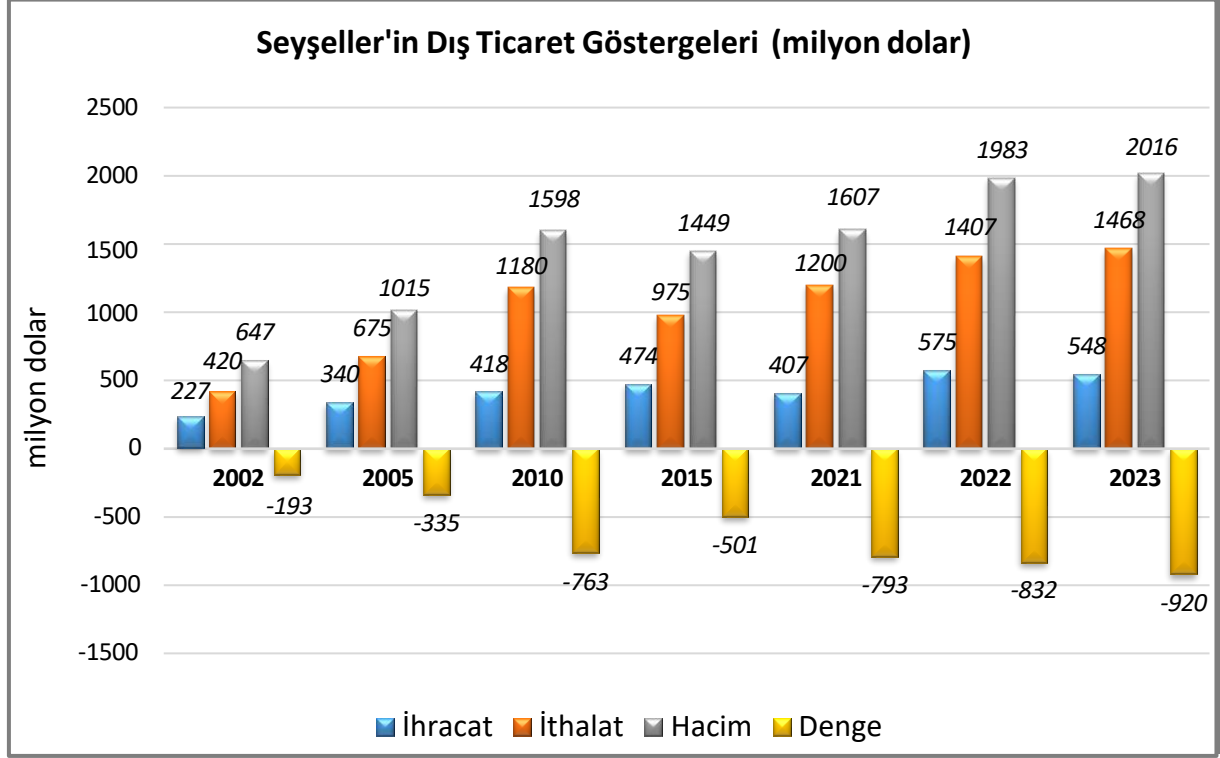
(\*) Tahmini Veriler

Kaynak: IMF

### 3. DIŐ TİCARET

#### Genel Durum

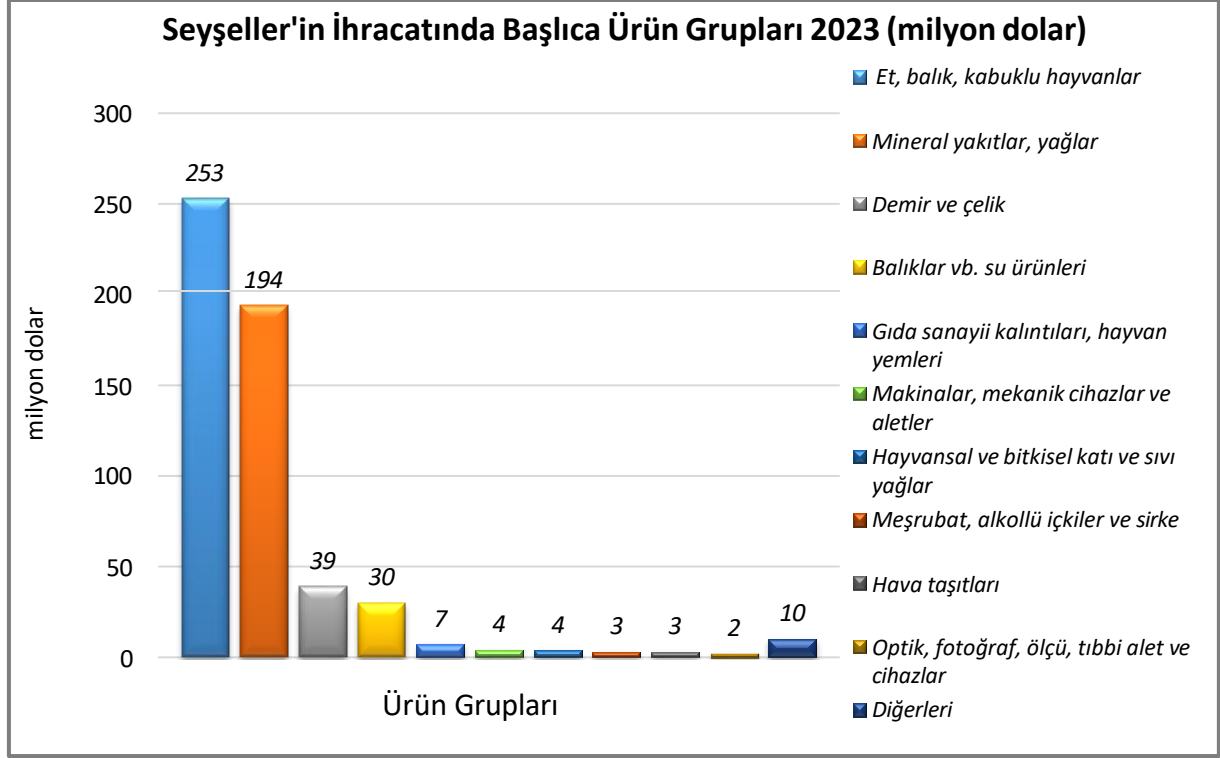
#### Ülkenin Dıő Ticareti



Kaynak: Trademap Seyşeller Verileri

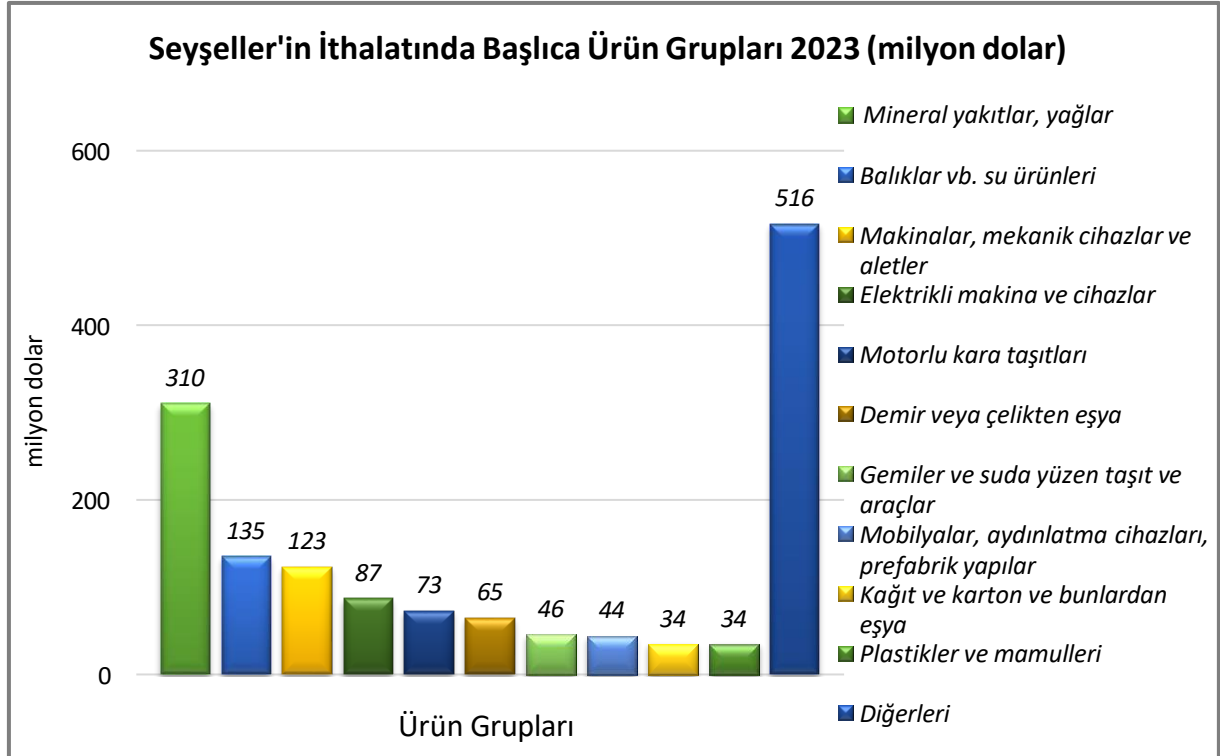
## Başlıca Ürünler İtibarı ile Dış Ticaret

### İhracat



Kaynak: Trademap Seyşeller Verileri

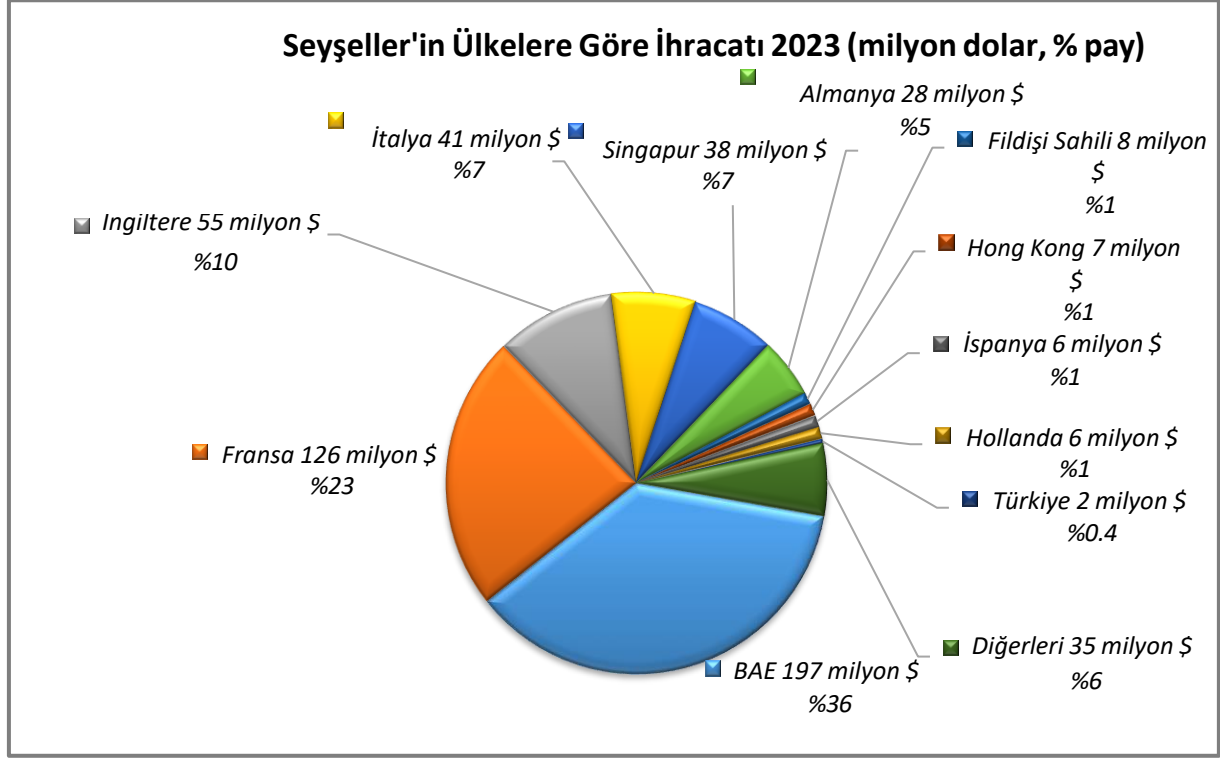
### İthalat



Kaynak: Trademap Seyşeller Verileri

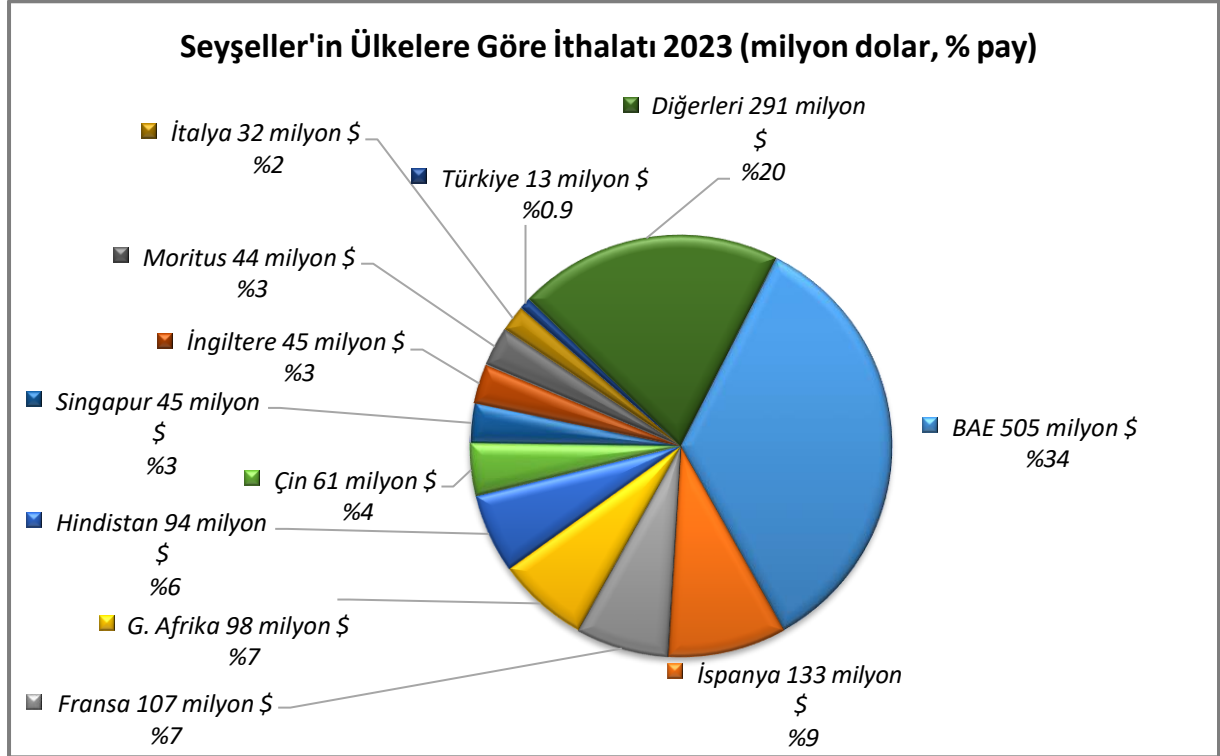
## Başlıca Ülkeler İtibarı ile Dış Ticaret

### İhracat



Kaynak: Trademap Sejšeller Verileri

### İthalat

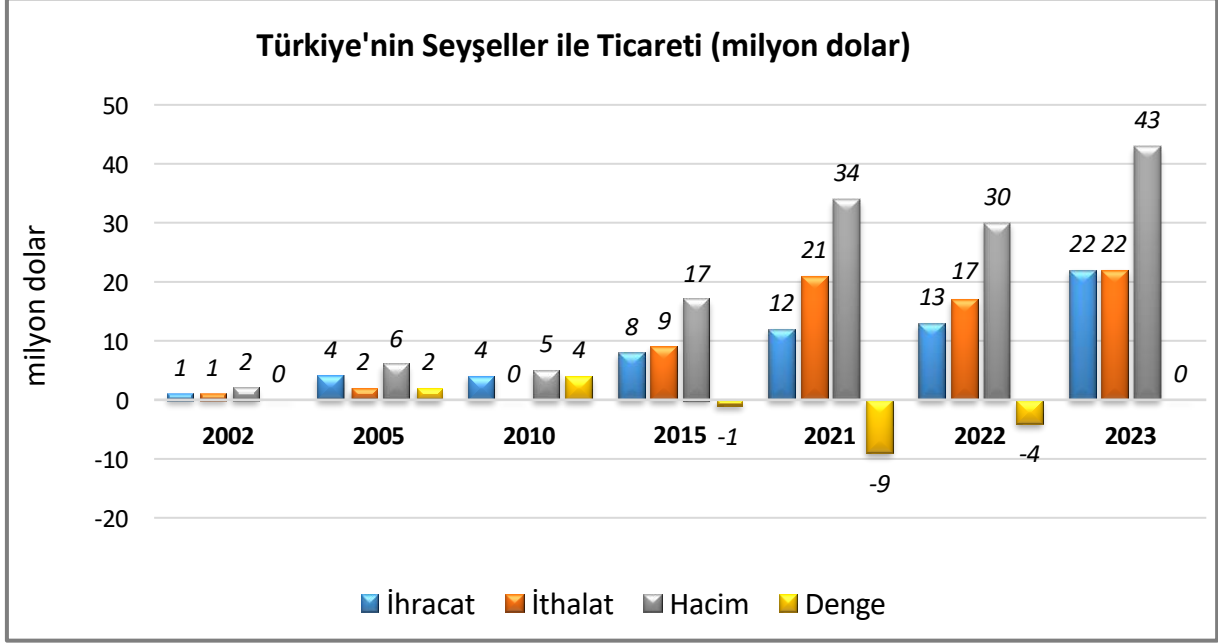


Kaynak: Trademap Sejšeller Verileri

## 4. TÜRKİYE ile TİCARET

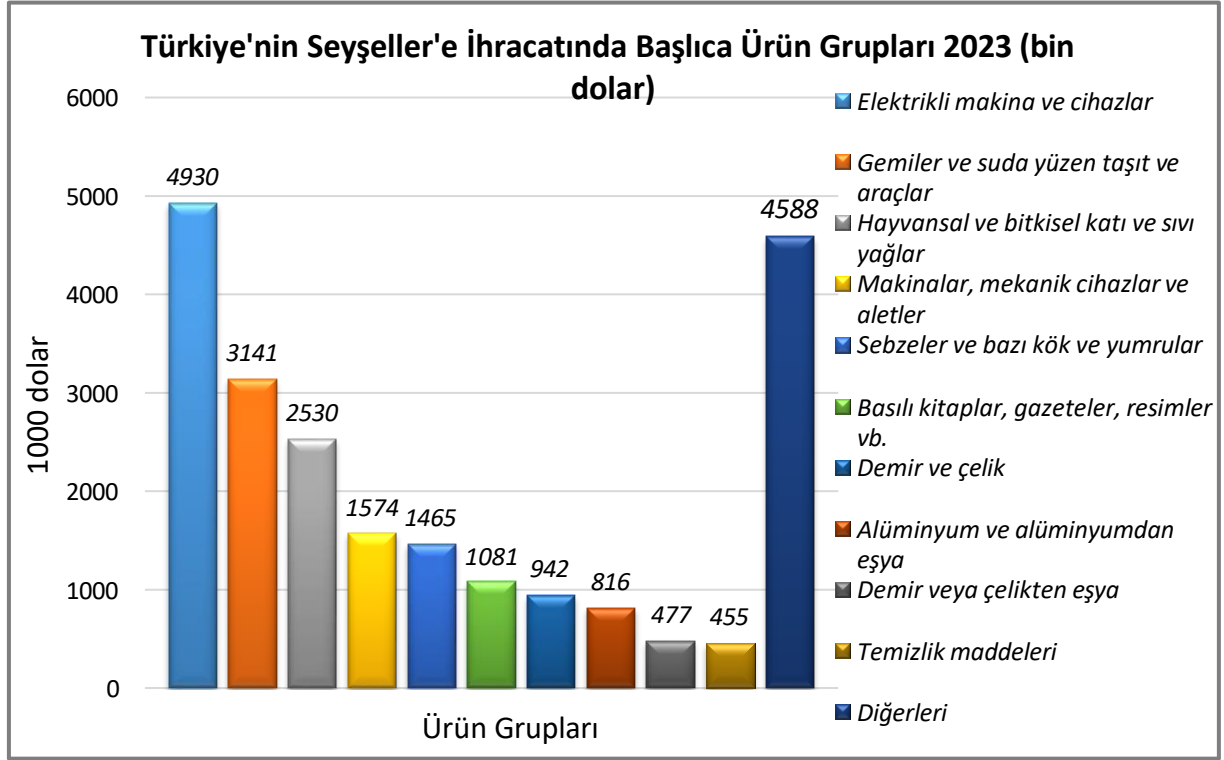
### Genel Durum

#### Türkiye-Sejšeller Dış Ticareti



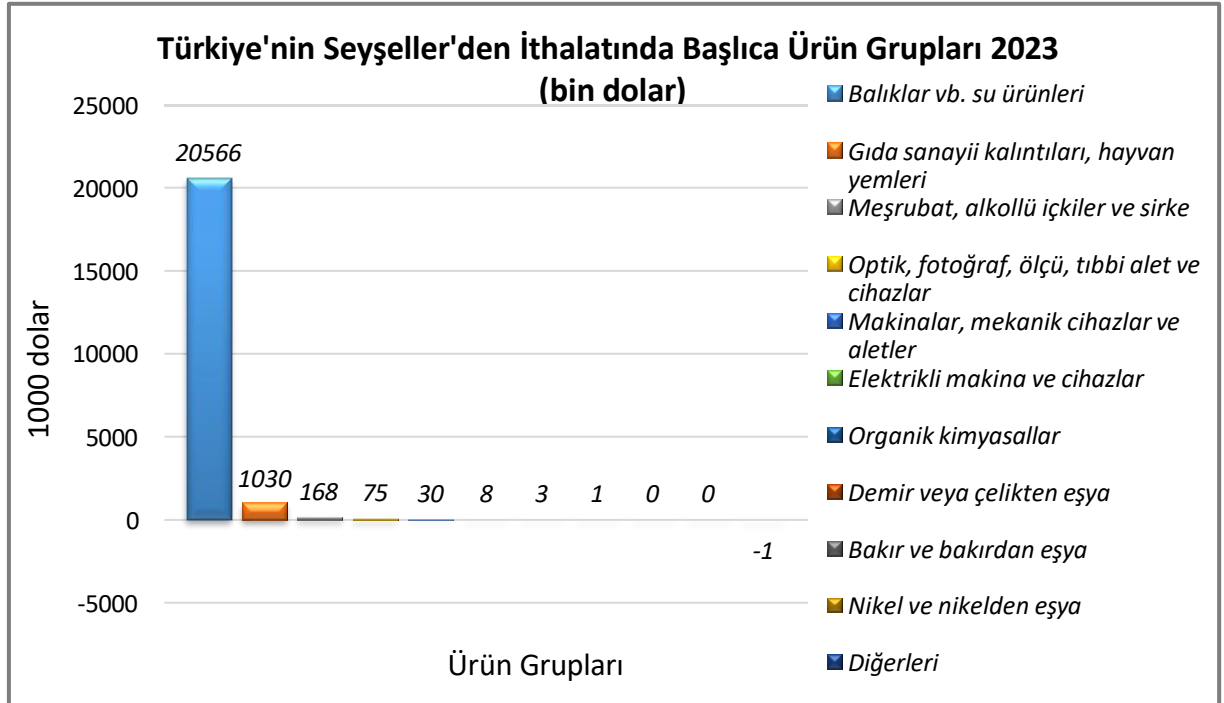


## Türkiye'nin Seyşeller'e İhracatında Başlıca Ürünler



Kaynak: Trademap Türkiye Verileri

## Türkiye'nin Seyşeller'den İthalatında Başlıca Ürünler (bin dolar)



Kaynak: Trademap Türkiye Verileri

## 5. EKLER:

### EK-1: Seyşeller'in İhracatında Başlıca Ürünler (1000 dolar)

Sıra	GTİP	ÜRÜNLER (İlk 15)	2021	2022	2023	Pay (% 2023)	Değişim (% 2022- 2023)
<b>TOPLAM İHRACAT (Diğerleriyle)</b>			<b>407 156</b>	<b>575 471</b>	<b>547 770</b>	<b>100</b>	<b>-4,8</b>
1.	1604	Hazırlanmış/konserve edilmiş balıklar, yumuşakçalar veya diğer su omurgasızların hülasa ve suları	243 892	285 443	252 863	46,2	-11,4
2.	2710	Petrol yağları ve bitümenli minerallerden elde edilen yağlar	90 492	195 901	194 034	35,4	-1
3.	7204	Dökme demirin, demirin veya çeliğin döküntü ve hurdaları veya bunların eritilmesi ile elde edilmiş külçeler	1 057	1 373	38 913	7,1	2734,2
4.	0303	Balıklar (dondurulmuş)	13 344	15 079	16 425	3	8,9
5.	2301	Et, sakatat, deniz hayvanı vs. (yemeye uygun olmayan) unu, pelleti, kıkırdakları (donyağı tortusu)	8 321	6 648	7 474	1,4	12,4
6.	0302	Balıklar (taze veya soğutulmuş)	2 139	5 258	6 393	1,2	21,6
7.	0308	Suda yaşayan omurgasız hayvanlar (kabuklu hayvanlar ve yumuşakçalar hariç) (canlı, taze, soğ., dond., kuru., tuzl.vs.)	5 760	4 570	4 967	0,9	8,7
8.	1504	Balıkların veya deniz memelilerinin katı ve sıvı yağları	4 339	2 312	3 224	0,6	39,4
9.	2208	Etil alkol (alkol derecesi < %80, tağyir edilmemiş) ve damıtılarak elde edilmiş likör ve diğer alkollü içkiler	745	1 678	2 539	0,5	51,3
10.	8803	88.01 ve 88.02 Pozisyonlarındaki hava taşıtlarının aksam ve parçaları	461	1 004	2 537	0,5	152,7
11.	8479	Kendine özgü bir fonksiyonu olan diğer makinalar ve mekanik cihazlar	1	172	1 712	0,3	895,3
12.	8438	Yiyecek ve içeceklerin sınai amaçlarla hazırlanması veya imaline mahsus makina ve cihazlar	0	4	1 483	0,3	36975
13.	0304	Balık filetoları ve diğer balık etleri (taze, soğutulmuş veya dondurulmuş)	3 272	788	1 424	0,3	80,7
14.	8903	Yatlar ve diğer eğlence ve spor tekneleri; kürekli kayıklar ve kanolar	12 762	31 478	1 167	0,2	-96,3
15.	9018	Tıpta, cerrahide, dişçilikte ve veterinerlikte kullanılan alet ve cihazlar	492	105	1 141	0,2	986,7

Kaynak: Trademap, Seyşeller Verileri

**Ek-2: Seyşeller'in İthalatında Başlıca Ürünler (1000 dolar)**

Sıra	GTİP	ÜRÜNLER (İlk 15)	2021	2022	2023	Pay (%, 2023)	Değişim (%, 2022- 2023)
<b>TOPLAM İTHALAT (Diğerleriyle)</b>			<b>1 200 014</b>	<b>1 407 302</b>	<b>1 468 137</b>	<b>100</b>	<b>4,3</b>
1.	2710	Petrol yağları ve bitümenli minerallerden elde edilen yağlar	226 551	304 475	307 075	20,9	0,9
2.	0303	Balıklar (dondurulmuş)	134 297	164 164	126 974	8,6	-22,7
3.	8703	Otomobiller	8 761	28 844	42 250	2,9	46,5
4.	7310	Demir veya çelikten depo, sarnıç, küvler vb kaplar (hacmi <= 300 lt ve mekanik veya termik tertibatı olmayan)	23 656	15 732	29 198	2	85,6
5.	8903	Yatlar ve diğer eğlence ve spor tekneleri; kürekli kayıklar ve kanolar	18 463	24 235	22 707	1,5	-6,3
6.	9403	Diğer mobilyalar ve bunların aksam ve parçaları	9 391	9 579	22 595	1,5	135,9
7.	8907	Diğer yüzer araçlar (sallar, tanklar, coffer-damlar, yükleme-boşaltma platformları, şamandıralar ve işaret kuleleri gibi)	19 961	13 653	20 574	1,4	50,7
8.	4803	Tuvalet ve yüz temizliği için ince kağıt, havlu veya kağıt peçete vb. Kağıtlar	1 536	1 621	17 446	1,2	976,2
9.	8517	Telefon cihazları, ses, görüntü veya diğer bilgileri almaya veya vermeye mahsus diğer cihazlar	14 022	11 124	14 444	1	29,8
10.	3004	Tedavide veya korunmada kullanılmak üzere hazırlanan ilaçlar (dozlandırılmış)	9 341	10 981	14 088	1	28,3
11.	8418	Buzdolapları, dondurucular ve diğer soğutucu ve dondurucu cihazlar ve ısı pompaları	6 733	6 592	14 008	1	112,5
12.	1509	Zeytinyağı ve fraksiyonları (kimyasal olarak değiştirilmemiş)	6 447	7 524	11 586	0,8	54
13.	8704	Eşya taşımaya mahsus motorlu taşıtlar	2 630	8 748	10 276	0,7	17,5
14.	9405	Diğer aydınlatma cihazları, ışıklı panolar, ışıklı tabelaları ve benzer eşya ve bu eşyanın aksam ve parçaları	4 490	3 699	10 178	0,7	175,2
15.	0207	Kümes hayvanlarının etleri ve yenilen sakatatı (taze, soğutulmuş veya dondurulmuş)	7 311	9 568	9 896	0,7	3,4

Kaynak: Trademap, Seyşelleri Verileri

**Ek-3: Seyşeller'in Ülkelere Göre İhracatı (1000 dolar)**

Sıra	Ülke (İlk 15)	2021	2022	2023	Pay (% 2023)	Değişim (% 2022-2023)
<b>TOPLAM İHRACAT (Diğerleriyle)</b>		<b>407 156</b>	<b>575 471</b>	<b>547 770</b>	<b>100</b>	<b>-4,8</b>
1.	BAE	95 116	208 416	196 869	35,9	-5,5
2.	Fransa	112 931	162 605	126 242	23	-22,4
3.	İngiltere	58 797	62 441	55 063	10,1	-11,8
4.	İtalya	39 013	35 018	40 666	7,4	16,1
5.	Singapur	185	510	38 046	6,9	7 360
6.	Almanya	18 531	13 731	27 743	5,1	102
7.	Fildişi Sahili	2 199	4 454	7 827	1,4	75,7
8.	Hong Kong	6 784	5 830	6 772	1,2	16,2
9.	İspanya	5 066	6 927	5 787	1,1	-16,5
10.	Hollanda	6 958	5 745	5 706	1	-0,7
11.	İrlanda	2 552	2 697	4 464	0,8	65,5
12.	ABD	4 438	3 403	2 747	0,5	-19,3
13.	Japonya	300	0	2 728	0,5	0
14.	Tayvan	4 832	1 315	2 182	0,4	65,9
<b>15.</b>	<b>Türkiye</b>	<b>1 469</b>	<b>2 603</b>	<b>1 986</b>	<b>0,4</b>	<b>-23,7</b>

Kaynak: Trademap, Seyşeller Verileri

**Ek-4: Seyşeller'in Ülkelere Göre İthalatı (1000 dolar)**

Sıra	Ülke (İlk 15)	2021	2022	2023	Pay (% 2023)	Değişim (% 2022-2023)
<b>TOPLAM İTHALAT (Diğerleriyle)</b>		<b>1 200 014</b>	<b>1 407 302</b>	<b>1 468 137</b>	<b>100</b>	<b>4,3</b>
1.	BAE	367 851	480 421	505 393	34,4	5,2
2.	İspanya	96 837	110 075	132 649	9	20,5
3.	Fransa	131 563	142 169	106 585	7,3	- 25
4.	G. Afrika	98 465	89 752	98 327	6,7	9,6
5.	Hindistan	52 392	74 854	94 327	6,4	26
6.	Çin	37 425	48 076	61 125	4,2	27,1
7.	Singapur	31 613	34 847	45 288	3,1	30
8.	İngiltere	33 499	35 972	44 519	3	23,8
9.	Moritus	34 865	39 584	44 142	3	11,5
10.	İtalya	98 545	30 051	32 064	2,2	6,7
11.	Tayland	10 991	23 479	25 842	1,8	10,1
12.	ABD	12 353	18 760	22 678	1,5	20,9
13.	Almanya	13 424	18 207	22 093	1,5	21,3
14.	Portekiz	6 498	5 528	18 937	1,3	242,6
15.	Hollanda	17 446	18 837	16 652	1,1	-11,6
...	...	...	...	...	...	...
<b>18.</b>	<b>Türkiye</b>	<b>11 829</b>	<b>13 599</b>	<b>13 203</b>	<b>0,9</b>	<b>-2,9</b>

Kaynak: Trademap Seyşeller Verileri

**Ek-5: Türkiye'nin Seyşeller'e İhracatında Başlıca Ürünler (bin dolar)**

Sıra	GTİP	ÜRÜNLER (İlk 15)	2021	2022	2023	Pay (%, 2023)	Değişim (%, 2022- 2023)
<b>TOPLAM İHRACAT (Diğerleriyle)</b>			<b>12 269</b>	<b>12 955</b>	<b>21 544</b>	<b>100</b>	<b>66,3</b>
1.	8904	Römorkörler ve itici gemiler	0	0	3 071	14,3	0
2.	1512	Ayçiçeği, aspir, pamuk tohumu yağları ve bunların fraksiyonları (kimyasal olarak değiştirilmemiş)	3 339	2 419	2 389	11,1	-1,2
3.	8521	Video kayıt veya gösterme cihazları (bir video tunerle birlikte olsun olmasın)	0	0	1 791	8,3	0
4.	4911	Basılı diğer yayınlar, resimler, fotoğraflar	0	0	1 081	5	0
5.	0702	Domates (taze/soğutulmuş)	358	753	981	4,6	30,3
6.	7214	İnşaat demiri	685	397	911	4,2	129,5
7.	8525	Radyo veya televizyon yayınlarına mahsus verici cihazlar, televizyon kameraları, dijital ve görüntü kaydedici kameralar	0	0	728	3,4	0
8.	8531	Elektrikli ses veya görüntülü işaret cihazları (ziller, sirenler, gösterge tabloları, hırsızlık veya yangın alarmları)	0	0	677	3,1	0
9.	8418	Buzdolapları, dondurucular ve diğer soğutucu ve dondurucu cihazlar ve ısı pompaları	101	184	634	2,9	244,6
10.	8504	Elektrik transformatörleri, statik konvertörler (örneğin; redresörler) ve endüktörler	51	166	617	2,9	271,7
11.	7601	İşlenmemiş alüminyum	0	0	595	2,8	0
12.	0713	Kuru baklagiller (kabuksuz) (taneleri ikiye ayrılmış)	250	226	385	1,8	70,4
13.	3402	Yıkama, temizleme müstahzarları (sabunlar hariç)	436	406	354	1,6	-12,8
14.	0407	Kuş ve kümes hayvanlarının kabuklu yumurtaları	307	311	291	1,4	-6,4
15.	9403	Diğer mobilyalar ve bunların aksam ve parçaları	447	271	273	1,3	0,7

Kaynak: Trademap Türkiye Verileri

**Ek-6: Türkiye'nin Seyşeller'den İthalatında Başlıca Ürünler (bin dolar)**

Sıra	GTİP	ÜRÜNLER (İlk 15)	2021	2022	2023	Pay (% 2023)	Değişim (% 2022-2023)
<b>TOPLAM İTHALAT (Diğerleriyle)</b>			<b>21 366</b>	<b>16 720</b>	<b>21 880</b>	<b>100</b>	<b>30,9</b>
1.	0303	Balıklar (dondurulmuş)	21 057	16 541	20 566	94	24,3
2.	2301	Et, sakatat, deniz hayvanı vs. (yemeye uygun olmayan) unu, pelleti, kıkırdakları (donyağı tortusu)	180	0	1 030	4,7	0
3.	2208	Etil alkol (alkol derecesi < %80, tağyir edilmemiş) ve damıtılarak elde edilmiş likör ve diğer alkollü içkiler	0	38	168	0,8	342,1
4.	9018	Tıpta, cerrahide, dişçilikte ve veterinerlikte kullanılan alet ve cihazlar	38	109	75	0,3	-31,2
5.	8457	Metal işlemeye mahsus işleme merkezleri, tek istasyonlu tezgahlar ve çok istasyonlu transfer tezgahları	0	0	24	0,1	0
6.	8532	Sabit, değişken veya ayarlanabilir (ön ayar yapılabilir) elektrik kondansatörleri	0	0	8	0	0
7.	8421	Santrifüjler; sıvıların veya gazların filtre edilmesine veya arıtılmasına mahsus makina ve cihazlar	0	0	5	0	0
8.	2922	Oksijen gruplu amino bileşikleri	0	2	3	0	50
9.	7318	Demir veya çelikten vidalar, civatalar, somunlar, tirfonlar, perçin çivileri, pimler, kamalar, rondelalar vb eşya	0	0	1	0	0

Kaynak: Trademap Türkiye Verileri