

KARAMAN

# EKONOMİ RAPORU

2024 ARALIK





## RAKAMLARLA KARAMAN

### TÜRKİYE ARALIK AYI İHRACAT RAKAMLARI

TÜRKİYE AYLIK İHRACAT RAKAMLARI	
2024 ARALIK	23 MİLYAR 463 BİN \$
	↑
	2,2%
2023 ARALIK	22 MİLYAR 958 BİN \$

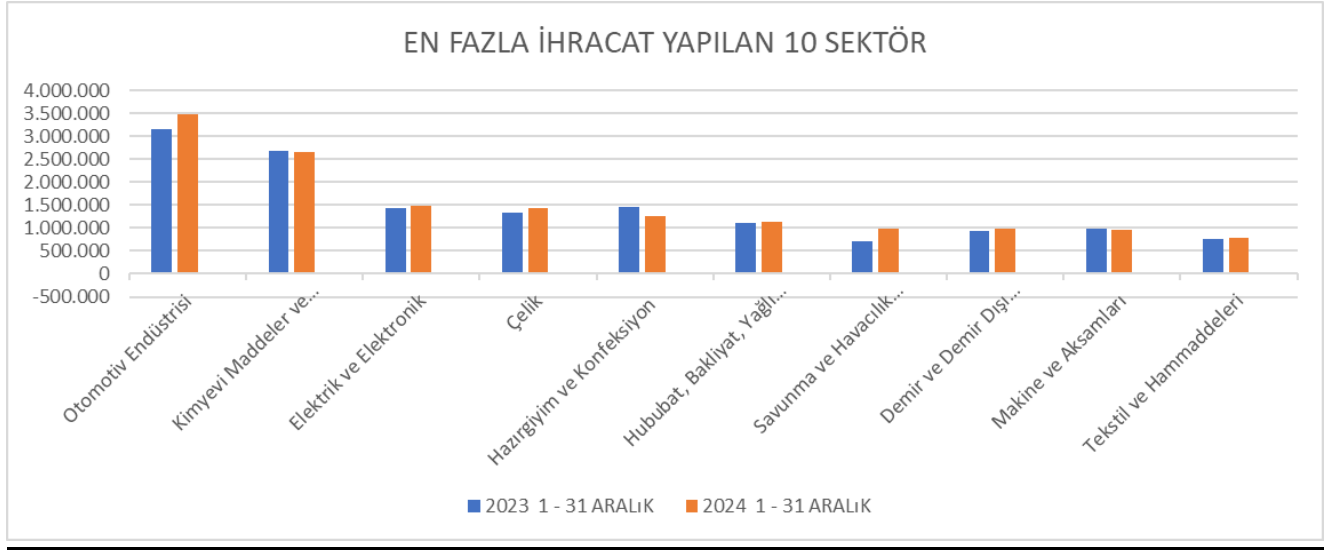
### SON 12 AYLIK İHRACAT RAKAMLARI

SON 12 AYLIK İHRACAT RAKAMLARI	
2024	261 MİLYAR 925 MİLYON DOLAR
	↑
	2,46%
2023	255 MİLYAR 568 MİLYON DOLAR



# RAKAMLARLA KARAMAN

## SON 12 AYDA EN FAZLA İHRACAT YAPILAN SEKTÖR




## EN FAZLA İHRACAT YAPILAN 10 ÜLKE






## RAKAMLARLA KARAMAN

### KARAMAN ARALIK AYI İHRACAT RAKAMLARI

ARALIK AYI İHRACAT RAKAMLARI		
2024 ARALIK	28 MİLYON 847 BİN \$	
		-10,98%
2023 ARALIK	32 MİLYON 406 BİN \$	


### YILBAŞINDAN İTİBAREN KARAMAN İHRACAT RAKAMLARI

01.01.2024-31.12.2024	319 MİLYON 341 BİN \$	
		1,42%
01.01.2023-31.12.2023	314 MİLYON 876 BİN \$	



# RAKAMLARLA KARAMAN

## 2024 YILI İHRACATIN SEKTÖREL DAĞILIMI



## KARAMANDAN EN ÇOK İHRACAT YAPILAN ÜLKELER

