

GUATEMALA ÜLKE PROFİLİ



**T.C.
Ticaret Bakanlığı
Dış Temsilcilikler ve Uluslararası Etkinlikler
Genel Müdürlüğü**

İçindekiler

1. GENEL BİLGİLER	2
2. GENEL EKONOMİK DURUM.....	4
3. DIŞ TİCARET	5
4. DOĞRUDAN YABANCI YATIRIMLAR.....	10
5. TÜRKİYE ile TİCARET	10
EKLER:	14

1. GENEL BİLGİLER

Başlıca Sosyal Göstergeler

Devletin Adı	Guatemala Cumhuriyeti (Republica de Guatemala)
Başkenti	Guatemala Şehri
Başlıca Şehirler	Mixco , Villa Nueva , Quezaltenango , Escuintla
Yönetim Biçimi	Başkanlık Sistemine Dayalı Demokratik Cumhuriyet
Resmi Dili	İspanyolca
Nüfus	18,3 (2021)
Yüzölçümü	108.889 km ²
Dini	Roman Katolik, Protestan ve Yerel inançlar
Para Birimi	1 Quetzal(Q) =100 Centavos

Üyesi Olduğu Başlıca Uluslararası Kuruluşlar: BCIE, CACM, CD, CELAC, EITI, FAO, G-24, G-77, IADB, IAEA, IBRD, ICAO, ICC (ulusal komiteler), ICCT, ICRM, IDA, IFAD, IFC, IFRCS, IHO, ILO, IMF, IMO, Interpol, IOC, IOM, IPU, ISO, ITSO, ITU, ITUC, LAES, LAIA (gözlemci), MIGA, MINUSTAH, MONUSCO, NAM, OAS, OPANAL, OPCW, Pasifik İttifakı (gözlemci), PCA, Petrocaribe, SICA, UN, UNCTAD, UNESCO, UNIDO, UNIFIL, Union Latina, UNISFA, UNITAR, UNMISS, UNOCI, UNWTO, UPU, WCO, WFTU, WHO, WIPO, WMO, WTO

Coğrafi Konum

Orta Amerika Kanalında yer alan Guatemala'nın Karayip Denizi'ne sınırı olan ülkenin Pasifik Okyanusundaki sınırı oldukça uzundur. Guatemala'nın kuzey ve kuzey batısında Meksika, doğusunda ve kuzey doğusunda Belize, güney doğusunda Honduras ve El Salvador yer almaktadır. Ülkenin güney kısmı dağlıktır. Meksika ve Belize ile sınırı olan kuzey kısmı ise nispeten düzdür. Büyük bir kısmı ormanlık alanlarda kaplı olan ülke nemli ve yarı tropikal bir iklim yapısına sahiptir. Volkanik aktivite nedeniyle depremlere oldukça sık rastlanmaktadır. 1480 rakımı bulanan başkent GuatemalaŞehrinde en sıcak dönem Mayıs ayında gerçekleşirken (en düşük 16 °C - en yüksek 32 °C) en düşük sıcaklıklar Ocak ayında (en düşük 10 °C - en yüksek 28°C) gözlenmektedir.

Siyasi ve İdari Yapı

Guatemala, başkanlık sistemine dayalı demokratik cumhuriyettir. 4 yıllık süre ve bir dönem için seçilen Devlet Başkanı yürütmenin başıdır. Yasama 4 yıllık süre için seçilen 158 üyeli Cumhuriyet Kongresi tarafından temsil edilmektedir. 5 yıl görev yapan 5 üyeden oluşan Anayasa Mahkemesi ve 5 yıllık görev için seçilen 13 üyeden oluşan Yüce Divan mevcuttur. Guatemala'da ilk turu 19 Haziran 2019 tarihinde yapılan Devlet Başkanlığı seçimlerinin 11 Ağustos 2019 tarihinde yapılan ve katılım oranının %42 civarında olduğu bildirilen ikinci turunda Daha İyi Bir Guatemala (VAMOS) adayı Alejandro Giamattei oyların %59,38'ini alarak Devlet Başkanı seçilmiş ve 14 Ocak 2020 tarihinde yemin ederek görevi devralmıştır.

Nüfus ve İstihdam

Orta Amerika'nın (Guatemala, Honduras, El Salvador, Nicaragua, Costa Rica, Panama ve Belize) en kalabalık ülkesi olan Guatemala'nın nüfusunun, 2021 yılında 18,3 milyona ulaşacağı tahmin edilmektedir.

Son derece genç nüfusun olduđu demografik bir profile sahip olan Guatemala'nın ortalama yaş oranı 20,7'tür. % 36,8'i 15 yaşın altında olan nüfusun sadece % 4,1'i 65 yaşın üzerindedir. Yıllık nüfus artışının % 1,91 olduđu Guatemala, Orta Amerika'nın en yüksek nüfus artışına sahip 2. ülkesidir (birinci Belize). Son yıllarda, Guatemala'dan ABD ve Kanada'ya göç oranında önemli artışlar gözlenmiş olup dış ülkelere göç eden net nüfus miktarının yılda 33.000 olduđu tahmin edilmektedir.

Nüfusun yarısından fazlasının fakir olduđu Guatemala, düşük-orta gelire sahip ülkeler arasında yer almaktadır.

Doğal Kaynaklar

Guatemala; nüfusun yoğun olduđu serin iklimli dağlık bölge, Pasifik ve Karayip sahillerindeki tropikal bölge ve kuzeyde tropikal orman alanı olmak üzere üç bölgeden oluşmaktadır. Ülkenin merkezindeki yüksek plato volkanik bir yapıya sahip olup tropikal bölgelere benzer bir iklim yapısına sahiptir. 37 tane volkanik alan bulunan bölgede şiddetli depremler meydana gelmekte olup bu depremler geçmişte küçük yerleşim yerlerinde hasar verici boyutlara ulaşmıştır. Depremler nedeniyle yeni bina inşasında Kaliforniya bina yönetmeliği uygulanmaktadır. Pasifik Okyanusu kıyılarında bazalt volkanik sahiller bulunmakta olup Karayip Sahilleri ise mercan kırığı kumu ile kaplıdır.

Ülke yüzölçümünün % 13,2'si tarıma uygun olup bu alanın %5,6'sı kullanılmaktadır. Verimli toprakları olan Guatemala'da en önemli tarım ürünleri pamuk, sakız, kahve ve şekerdir. Ülkenin mineral kaynakları arasında petrol, nikel, çinko, kurşun ve demir yer almaktadır

2. GENEL EKONOMİK DURUM

Temel Ekonomik Göstergeler

	2019	2020	2021	2022	2023	2024	2025	2026
GSYİH (Cari Fiyatlar - milyar \$)	76,69	77,07	81,4	84,9	89,35	95,33	101,75	108,62
GSYİH Büyüme (Sabit Fiyatlar -%)	3,8	-1,5	4,5	4	3,5	3,5	3,5	3,5
Kişi Başına Düşen Milli Gelir (Cari Fiyatlar - \$)	4,354	4,289	4,439	4,538	4,681	4,895	5,121	5,357
Tüketici Fiyat Enflasyonu (ort, %)	3,7	2,4	2,9	3,6	3,8	3,9	3,9	4
Cari Ödemeler Dengesinin GSYİH'ya Oranı (%)	2,4	5	2,3	1,7	1,1	0,5	-0,1	-0,6
Toplam Yatırımların GSYİH'ya Oranı (%)	14,5	12,6	13,7	13,9	14	14,1	13,8	13,6
Nüfus (milyon)	17,61	17,97	18,34	18,71	19,09	19,48	19,87	20,28

Kaynak: IMF

Guatemala'da, GSYİH'nin % 13,4'ünü oluşturan tarım geliri, iş gücünün % 38'ten fazlasının geçim kaynağıdır. Ülkenin ihracatının yaklaşık üçte ikisi tarım sektörü kaynaklıdır. Dünyanın en büyük 8. kahve üreticisi olan Guatemala'nın ihracatındaki en önemli tarım ürünleri sebze, muz ve şekerdir. Ülkedeki temel tarım ürünlerinden olan mısırın üretimi iklim şartlarına bağlı olarak azalış eğilimindedir.

İnşaat sektörü 2016 yılından itibaren büyüme sürecine girmiştir. Küçük ölçekli işletmeler yerli tüketime yönelik üretim yapmaktadır. İmalat sanayisinin önde gelen sektörleri arasında hazır giyim, tekstil, ilaç sanayi ve inşaat malzemeleri yer almaktadır.

Hizmetler sektörünün yılda ortalama % 5 büyüyeceği tahmin edilmektedir. Önümüzdeki dönemde, finansal ve profesyonel hizmetler sektöründeki genişlemeye bağlı olarak hizmetler sektörünün diğer sektörlerin önüne geçeceği düşünülmektedir. Aynı zamanda, güvenlik politikaları konusundaki ilerlemelerin orta vadede turizm sektörünün genişlemesini sağlayacağı öngörülmektedir.

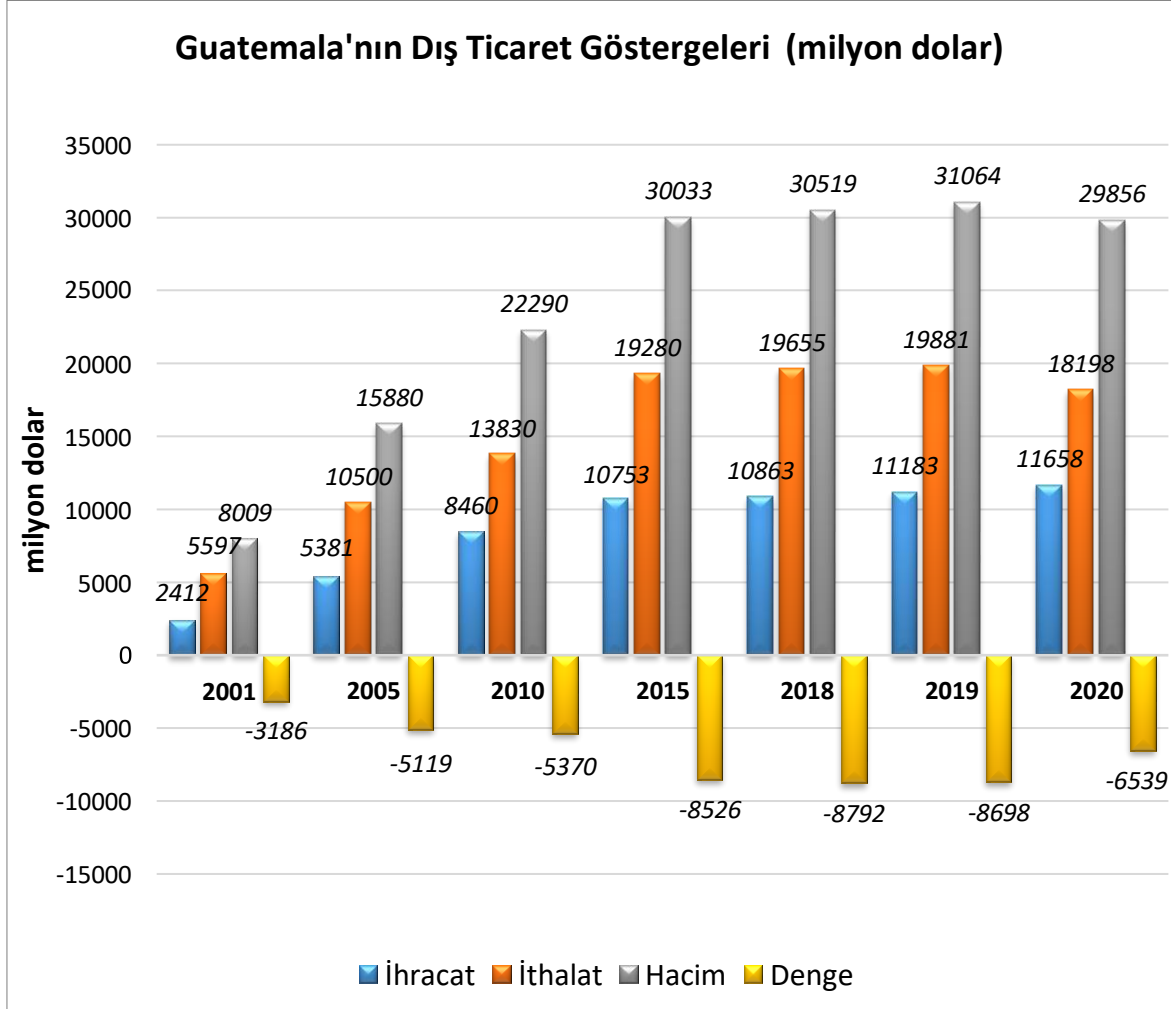
Guatemala'nın doğal kaynakları arasında petrol, altın, nikel, çinko, balık, hidrojen, sakız yapımında kullanılan reçine ve sadece bölgede yetişen ağaçlar yer almaktadır. Madencilik sektörü ülkenin stratejik sektörleri arasındadır. Doğalgaz ve petrol üretimi açısından potansiyel olduğu düşünülerek, özellikle kuzey doğu bölgeleri, İzabal Nehri ve Pasifik Okyanusu kıyılarına yatırım yapılmaktadır. Ancak, sadece 53 tanesi üretim yapan 153 petrol kuyusu bulunan ülkede rafine kapasitesi düşüklüğü nedeniyle petrol, ithal edilen mallar arasındadır.

Ekonomik gelişimi desteklemek amacıyla hükümet, madencilik ve enerji sektöründeki fırsatları değerlendirilmesi ve ihracat odaklı altyapının oluşturulması ve iş mevzuatının iyileştirilmesine yönelik iş ortamının geliştirilmesine yönelik reformlar uygulamaya konulmuştur.

3. DIŐ TİCARET

Genel Durum

Ülkenin Dıő Ticareti



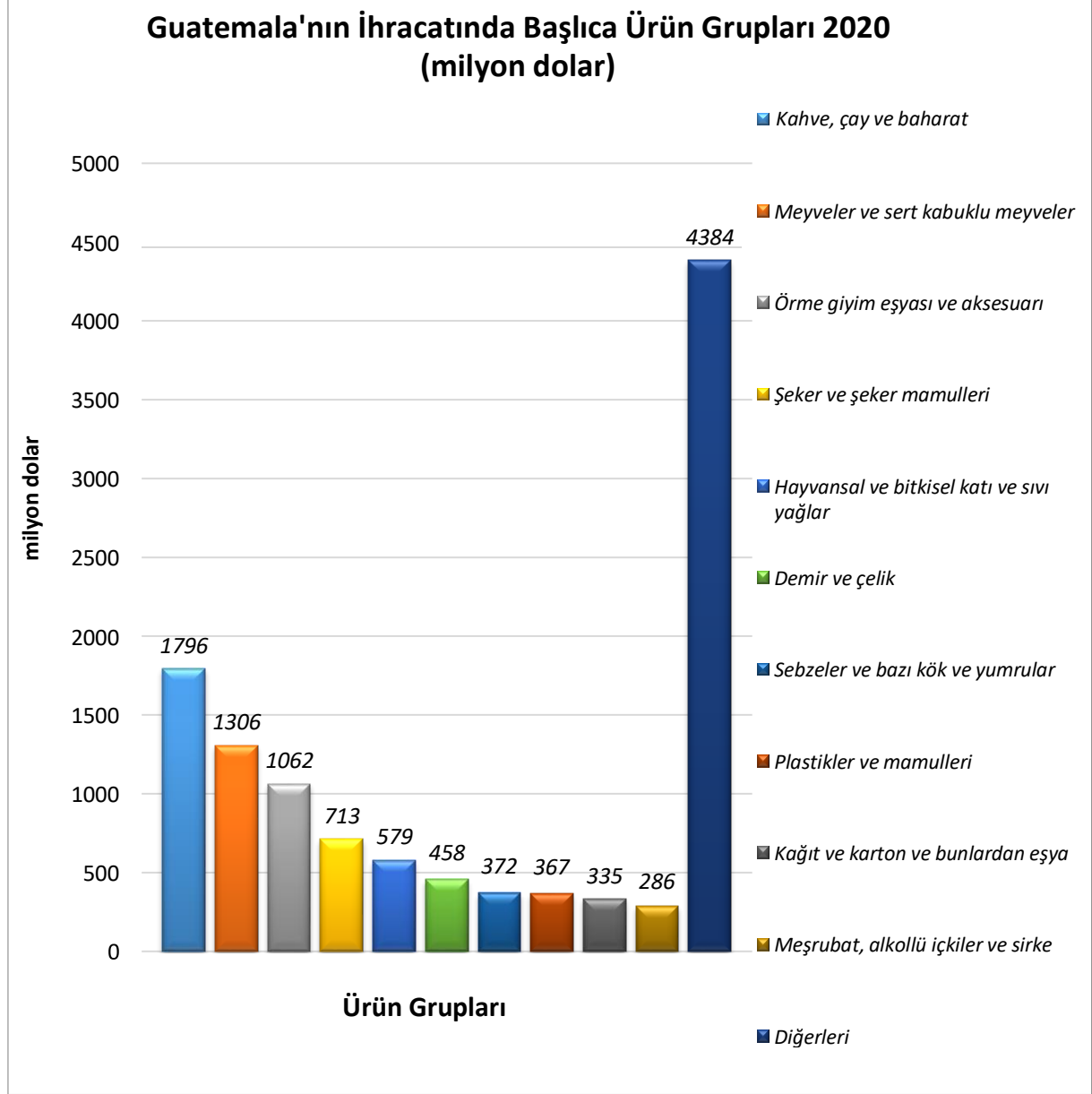
Kuzey Amerika ve Meksika pazarlarına yakın olan ve bu pazarlara erişimi bulunan Guatemala, aynı zamanda Orta Amerika pazarının giriş noktalarından birisidir. Bu nedenle, Amerikalı pazarına erişim ve tutunma açısından stratejik bir noktadır. Ancak, güvenlik problemleri nedeniyle ülkenin dış ticareti gerçek potansiyelini yansıtmamaktadır. Guatemala'daki güvenliğe yönelik politikaların başarısı, diğer Orta Amerika ve Latin Amerika ülkelerinin de kıyasıya rekabet içinde olduğu Amerikalı pazarının kapılarında birisi olma yönündeki durumunu belirleyecek olan faktörler arasındadır.

2019 yılı itibarıyla, Guatemala'nın ihracatı 11,2 milyar dolar ithalatı ise 19,8 milyar dolar olmuştur. Ülkenin dış ticaret açığı ise 8,8 milyar dolardır. 2020 yılında ise Guatemala'nın ihracatı 11,7 milyon dolar, ithalatı da 18,2 milyon dolar olarak gerçekleşmiştir.

Ülkenin dünyadan ithalatında en önemli ürün grupları sırasıyla mineral yakıtlar, yağlar, motorlu kara taşıtları, makinalar, mekanik cihazlar ve aletler, elektrikli makina ve cihazlar, eczacılık ürünleri, plastikler ve mamulleri, organik kimyasallar, örülmemiş giyim eşyası ve aksesuarı, demir ve çelik, optik, fotoğraf, tıbbi alet ve cihazlardır.

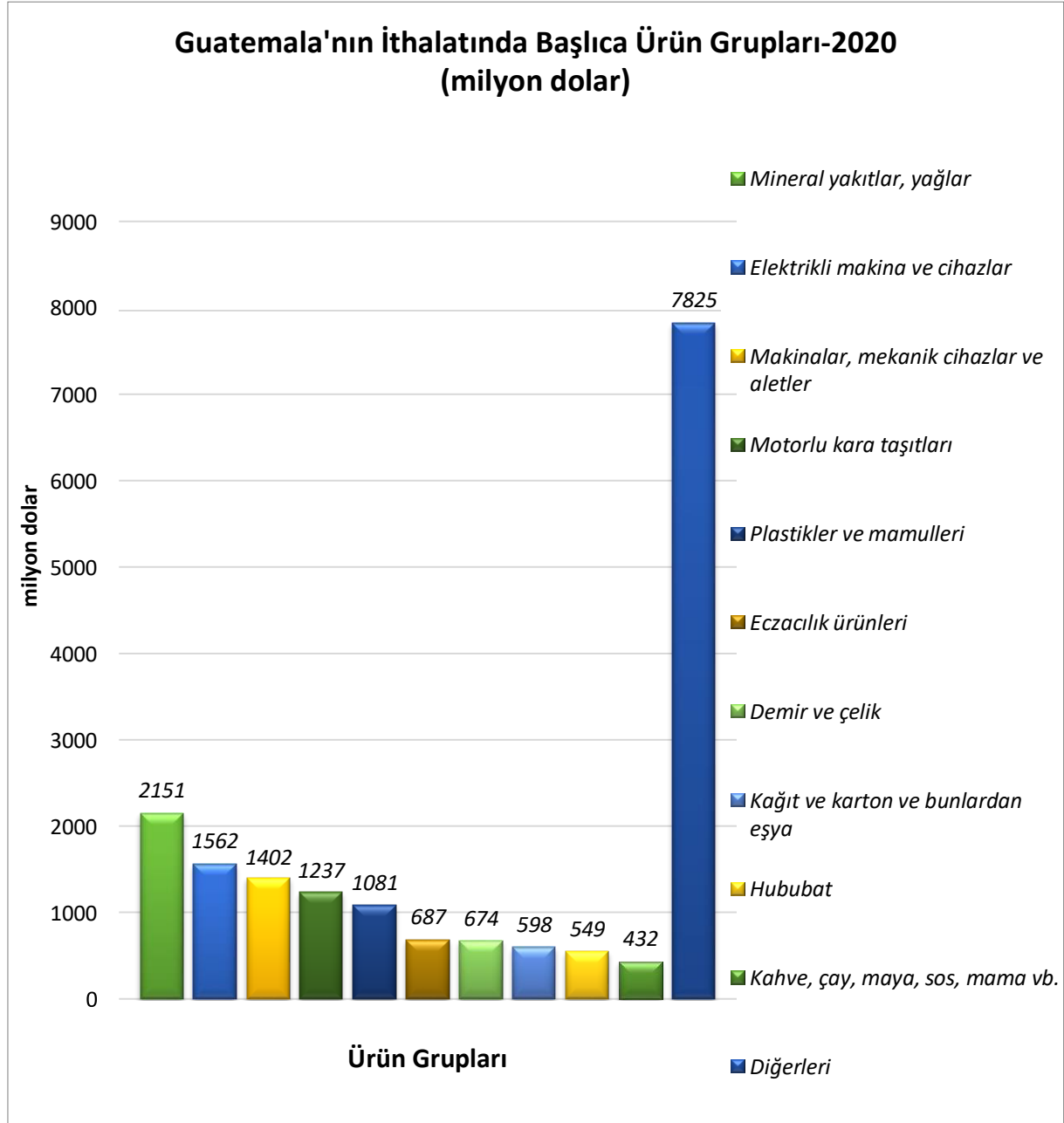
Başlıca Ürünler İtibarı ile Dış Ticaret

İhracat



Kaynak: Trademap

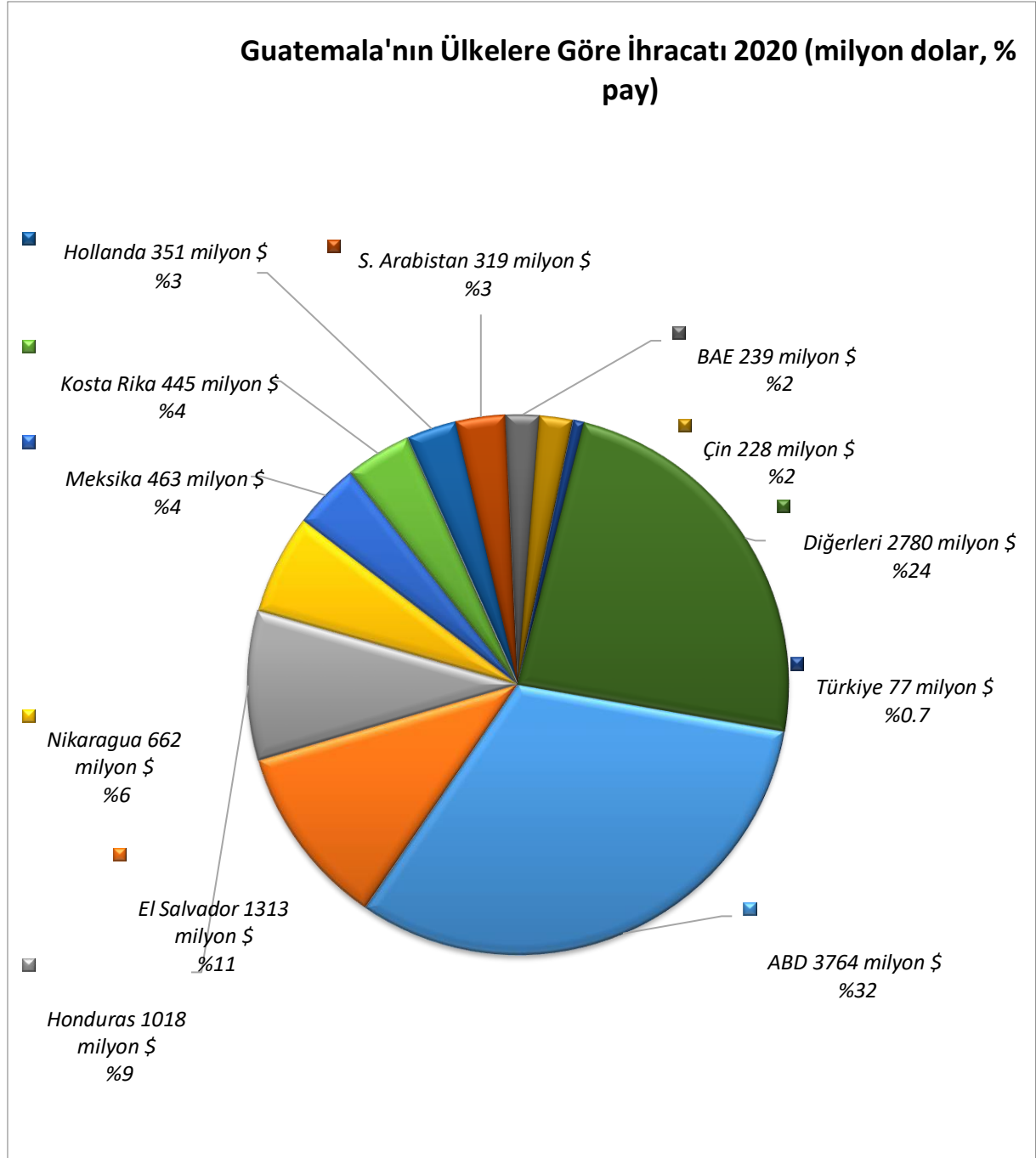
İthalat



Kaynak:Trademap

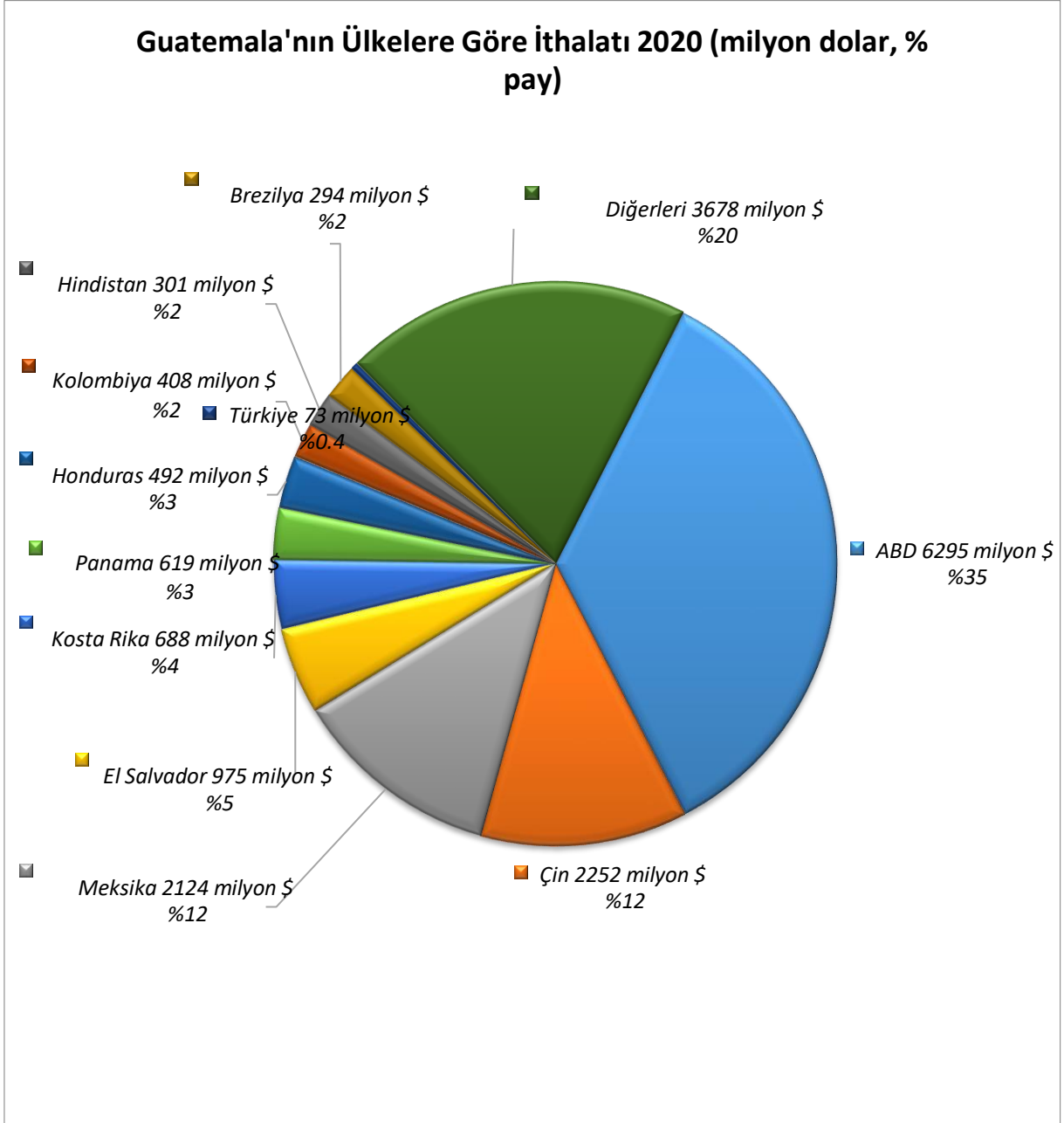
Başlıca Ülkeler İtibarı ile Dış Ticaret

İhracat



Kaynak: Trademap

İthalat



Kaynak:Trademap

4. DOĐRUDAN YABANCI YATIRIMLAR

Dođrudan Yabancı Yatırımların Görünümü

Son yıllarda Guatemala’da doğrudan yabancı yatırımların artırılmasına yönelik çeşitli adımlar atılmış olup; bunların arasında yatırım ortamını iyileştirici sosyal programlar, altyapı yatırımları ve çeşitli ülkelerle imzalanan serbest ticaret ve ikili yatırım anlaşmaları yer almaktadır. Ülkenin Arjantin, Belçika ve Lüksemburg, Şili, Çek Cumhuriyeti, Finlandiya, Fransa, Almanya, İtalya, Tayvan, Güney Kore, Hollanda, İspanya, Küba, İsrail, İsveç ve İsviçre ile ikili yatırım anlaşmaları bulunmaktadır. Ayrıca CAFTA-DR serbest ticaret anlaşması kapsamında yatırımı düzenleyen çeşitli hükümler bulunmaktadır.

Guatemala’da en çok yatırım çeken sektörler arasında endüstriyel tarım, turizm, imalat sanayi, çağrı merkezleri, doğal kaynaklar, enerji ve madencilik sektörleri yer almaktadır.

- Ekonomik serbestlik endeksine göre Guatemala, dünyada 178 ülke arasında 75. sıradadır. (Singapur 1. Türkiye 76.) (The Heritage Foundation-2021)
- Küresel rekabetçilik açısından dünyadaki 141 ülke arasında Guatemala 98. sıradadır. (Singapur 1. Türkiye 61.) (World Economic Forum-2019)
- İş yapma kolaylığı açısından Guatemala, dünyada 190 ülke arasında 96. sıradadır. (Yeni Zelanda 1. Türkiye 33.) (Dünya Bankası-2019)

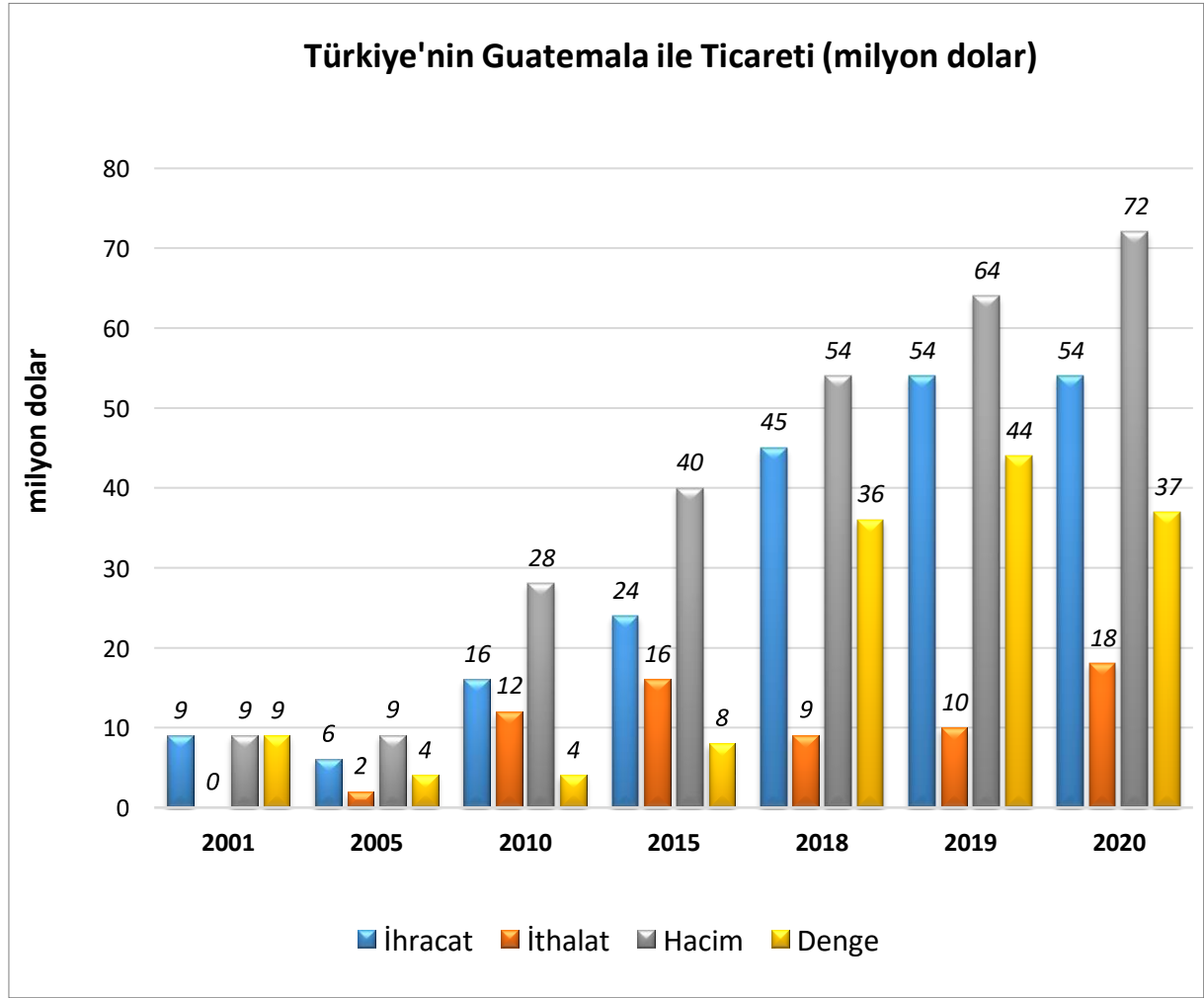
5. TÜRKİYE ile TİCARET

Genel Durum

2020 yılında, Türkiye’nin Guatemala’ya ihracatı 54 milyon dolar, ithalatı 18 milyon dolar olarak gerçekleşmiştir. İki ülke arasındaki toplam dış ticaret hacmi ise 72 milyon dolardır.

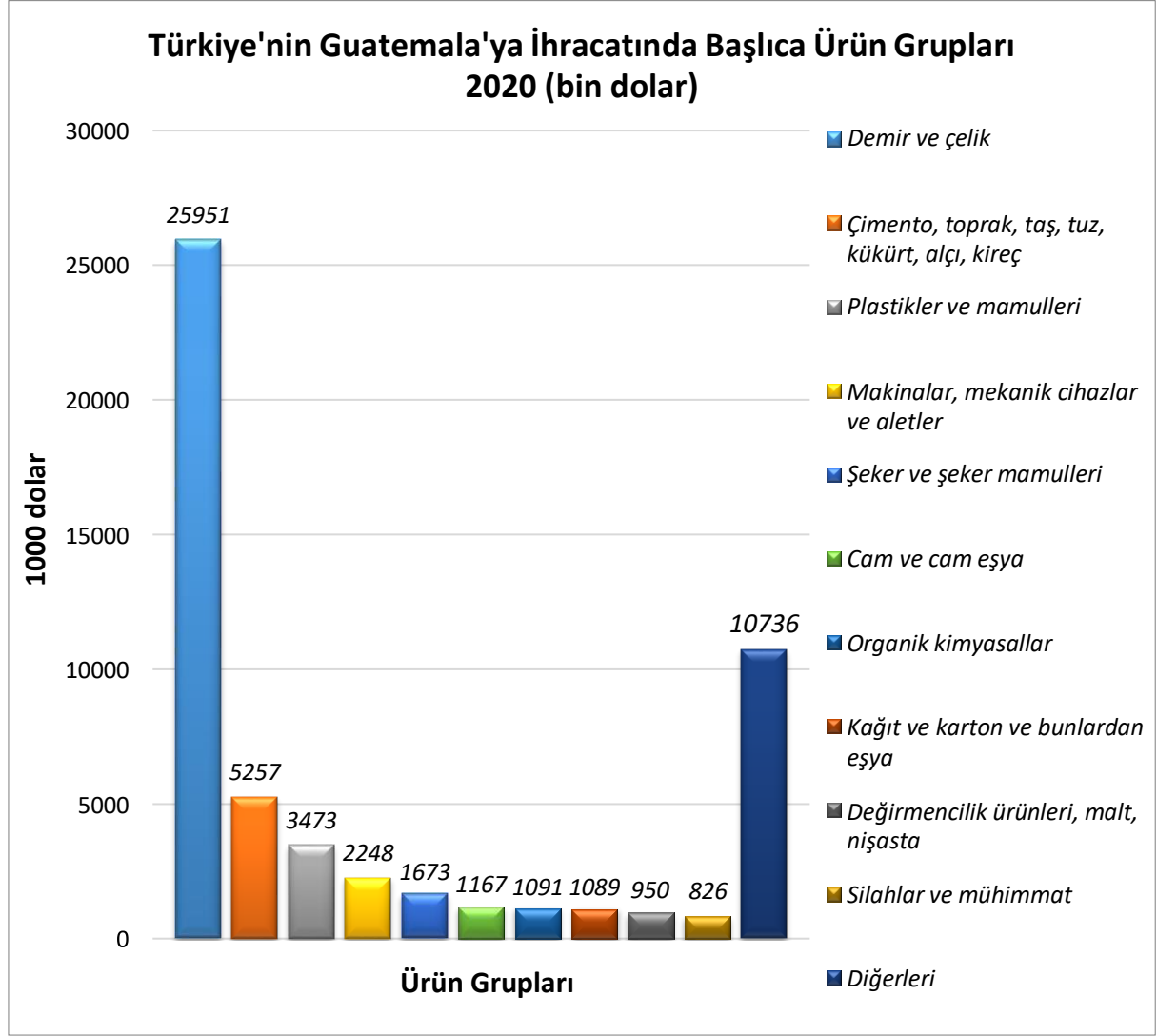
Guatemala’ya ihracatımızın değer olarak yaklaşık % 37’sini alaşımlı çelikten çubuk, profil, içi boş sondaj çubukları ve alaşımsız çelikten profiller oluşturmaktadır. Demir çelik ürünleri dışında çok katlı yalıtım camları, tuvalet ve yüz temizliği için kağıt, eşya taşıma ambalajı için plastik mamuller, çikolata ve kakaolu ürünler, şekerler, ekmek, pasta, kek, bisküviler, çimento ihracatta başlıca ürünlerdir.

Türkiye-Guatemala Dış Ticareti



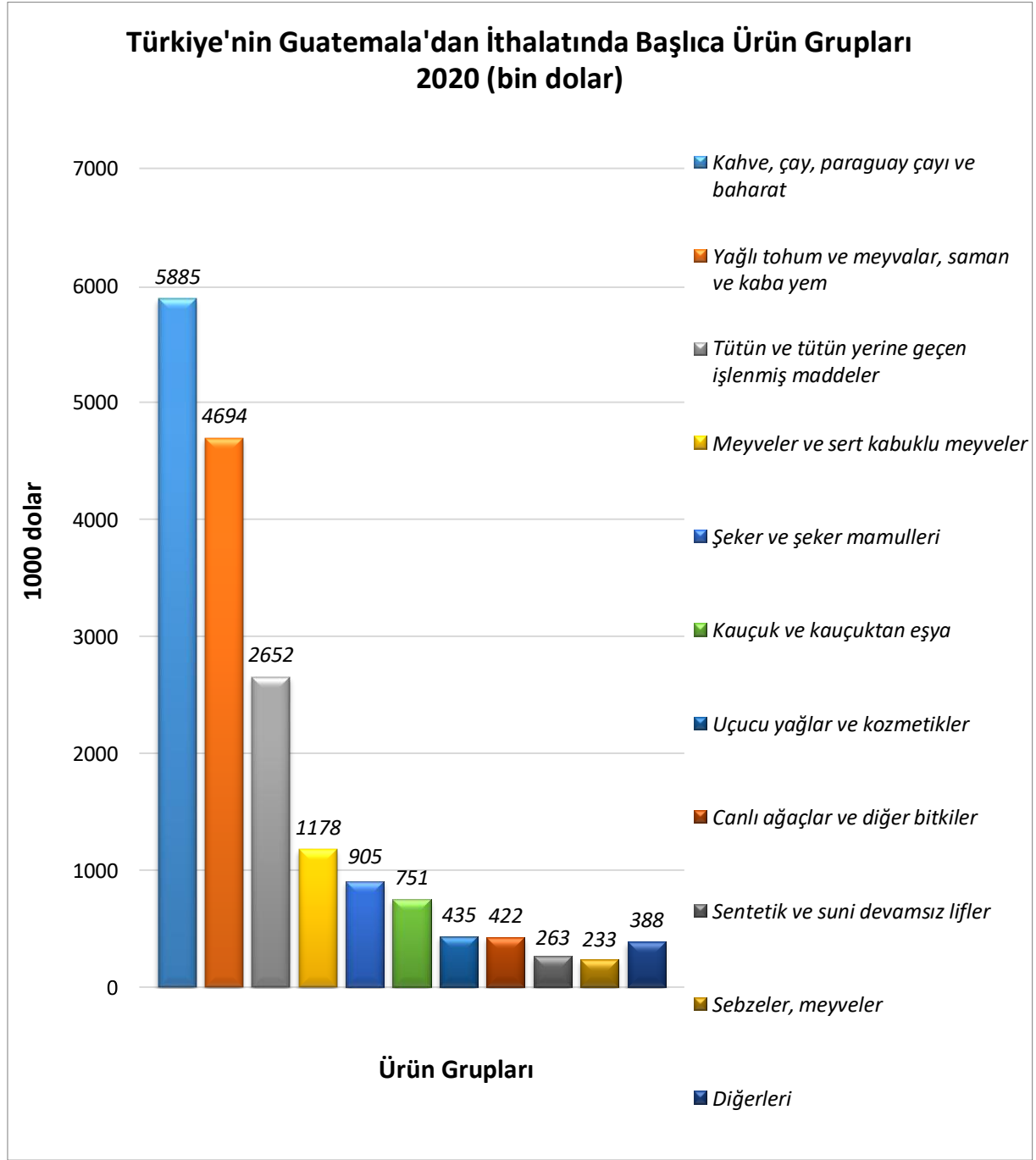
Kaynak: TÜİK

Türkiye'nin Guatemala'ya İhracatında Başlıca Ürünler



Kaynak: Trademap

Türkiye'nin Guatemala'dan İthalatında Başlıca Ürünler



Kaynak: Trademap

EKLER:***EK-1: Guatemala'nın İhracatında Başlıca Ürünler (bin dolar)***

Sıra	GTİP	ÜRÜNLER	2018	2019	2020	Pay (% 2020)	Değişim (% 2019-2020)
TOPLAM İHRACAT (Diğerleriyle)			10 863 493	11 183 088	11 658 469	100	4,3
1.	0908	Küçük Hindistan cevizi, küçük Hindistan cevizi kabuğu ve kakule	433 753	647 258	1 136 599	9,7	75,6
2.	0803	Muz (plantain dahil) (taze veya kurutulmuş)	901 164	944 511	955 618	8,2	1,2
3.	0901	Kahve, kahve kabuk ve kapçıkları, içinde herhangi bir oranda kahve bulunup kahve yerine kullanılan ürünler	680 906	663 821	653 306	5,6	-1,6
4.	1701	Kamış/pancar şekeri ve kimyaca saf sakkaroz (katı halde)	633 090	694 687	579 804	5	-16,5
5.	1511	Palm yağı ve fraksiyonları (kimyasal olarak değiştirilmemiş)	448 255	393 807	465 704	4	18,3
6.	7202	Ferro alyajlar	152 635	240 787	320 842	2,8	33,2
7.	6105	Erkekler ve erkek çocuklar için gömlekler (örme)	312 136	277 397	280 648	2,4	1,2
8.	6110	Kazak, süveter, hırka, yelek vb. eşya (örme)	297 815	322 519	271 018	2,3	-16
9.	3004	Tedavide veya korunmada kullanılmak üzere hazırlanan ilaçlar (dozlandırılmış)	208 931	231 963	259 383	2,2	11,8
10.	6106	Kadınlar ve kız çocuklar için bluzlar, gömlekler, gömlek -bluzlar (örme)	288 077	258 265	238 824	2	-7,5
11.	3808	Haşarat öldürücü, dezenfekte edici, zararlıları yok edici,sürgünleri önleyici, bitkilerin büyümesini düzenleyici ürünler	167 091	157 288	210 866	1,8	34,1
12.	0807	Kavunlar (karpuzlar dahil) ve papaya (taze)	191 705	172 404	190 273	1,6	10,4
13.	4819	Kağıttan, kartondan, selüloz vatkadan veya selüloz lif tabakalarından kutu, mafhaza, torba vb.	153 541	175 643	180 226	1,5	2,6
14.	6006	Diğer örme mensucat	123 690	146 772	160 546	1,4	9,4
15.	0708	Baklagiller (taze/soğutulmuş)	143 592	138 550	158 059	1,4	14,1

Kaynak: Trademap

EK-2: Guatemala'nın İthalatında Başlıca Ürünler (bin dolar)

Sıra	GTİP	ÜRÜNLER	2018	2019	2020	Pay (% 2020)	Değişim (% 2019-2020)
TOPLAM İTHALAT (Diğerleriyle)			19 655 080	19 881 010	18 197 564	100	-8,5
1.	2710	Petrol yağları ve bitümenli minerallerden elde edilen yağlar	2 474 276	2 505 314	1 630 822	9	-34,9
2.	8517	Telefon cihazları, ses, görüntü veya diğer bilgileri almaya veya vermeye mahsus diğer cihazlar	627 113	735 880	711 020	3,9	-3,4
3.	3004	Tedavide veya korunmada kullanılmak üzere hazırlanan ilaçlar (dozlandırılmış)	526 797	541 311	573 113	3,1	5,9
4.	8703	Otomobiller	567 562	557 009	411 507	2,3	-26,1
5.	8704	Esya taşımaya mahsus motorlu taşıtlar	370 702	383 012	356 024	2	-7
6.	1005	Mısır	235 541	280 795	307 392	1,7	9,5
7.	2106	Tarifenin başka yerinde yer almayan gıda müstahzarları	244 285	261 099	267 641	1,5	2,5
8.	8471	Otomatik bilgi işlem mak. bunlara ait birimler; manyetik veya optik okuyucular, verileri koda dönüştüren ve işleyen mak.	191 719	195 305	238 561	1,3	22,1
9.	2711	Petrol gazları ve diğer gazlı hidrokarbonlar	363 783	299 392	232 440	1,3	-22,4
10.	4804	Birincil elyaf (kraft) kağıt ve kartonları (kuşe edilmemiş, sıvanmamış, rulo veya tabaka halinde)	281 002	243 435	228 295	1,3	-6,2
11.	3808	Haşarat öldürücü, dezenfekte edici, zararlıları yok edici, sürgünleri önleyici, bitkilerin büyümesini düzenleyici ürünler	178 713	166 048	207 497	1,1	25
12.	3901	Etilen polimerleri (ilk şekillerde)	233 776	193 988	200 108	1,1	3,2
13.	8711	Motosikletler (mopedler dahil) ve bir yardımcı motoru bulunan tekerlekli taşıtlar (sepetli olsun olmasın); sepetler	181 921	167 169	189 725	1	13,5
14.	2304	Soya fasulyesi yağı üretiminden arta kalan küspe ve katı atıklar	176 835	177 531	184 228	1	3,8
15.	6006	Diğer örme mensucat	167 909	194 753	174 726	1	-10,3

Kaynak: Trademap

EK-3: Guatemala'nın Ülkelere Göre İhracatı (bin dolar)

Sıra	Ülke	2018	2019	2020	Pay (% 2020)	Değişim (% 2019-2020)
TOPLAM İHRACAT (Diğerleriyle)		10 863 493	11 183 088	11 658 469	100	4,3
1.	ABD	3 913 864	3 666 705	3 763 786	32,3	2,6
2.	El Salvador	1 335 072	1 383 921	1 313 447	11,3	-5,1
3.	Honduras	935 177	1 003 363	1 018 468	8,7	1,5
4.	Nikaragua	540 523	549 803	662 431	5,7	20,5
5.	Meksika	508 164	552 986	462 757	4	-16,3
6.	Kosta Rika	429 367	429 405	445 104	3,8	3,7
7.	Hollanda	357 716	294 297	350 583	3	19,1
8.	S. Arabistan	124 921	191 761	318 813	2,7	66,3
9.	BAE	86 437	145 860	238 608	2	63,6
10.	Çin	43 276	189 004	227 750	2	20,5
11.	Panama	242 997	243 428	214 932	1,8	-11,7
12.	Kanada	163 950	224 003	200 732	1,7	-10,4
13.	İspanya	151 111	158 926	193 210	1,7	21,6
14.	İtalya	147 758	203 869	189 352	1,6	-7,1
15.	Dominik Cum.	172 855	166 370	165 021	1,4	-0,8
...
23.	Türkiye	7 319	12 176	77 180	0,7	533,9

Kaynak: Trademap

EK-4: Guatemala'nın Ülkelere Göre İthalatı (bin dolar)

Sıra	Ülke	2018	2019	2020	Pay (% 2020)	Değişim (% 2019-2020)
TOPLAM İTHALAT (Diğerleriyle)		19 655 080	19 881 010	18 197 564	100	-8,5
1.	ABD	7 476 078	7 370 988	6 294 935	34,6	-14,6
2.	Çin	2 157 482	2 228 910	2 251 500	12,4	1
3.	Meksika	2 133 570	2 192 483	2 123 865	11,7	-3,1
4.	El Salvador	1 025 106	1 034 366	974 906	5,4	-5,7
5.	Kosta Rika	658 110	691 097	688 184	3,8	-0,4
6.	Panama	586 555	669 288	618 569	3,4	-7,6
7.	Honduras	429 884	479 280	492 275	2,7	2,7
8.	Kolombiya	527 659	586 728	408 289	2,2	-30,4
9.	Hindistan	316 386	297 254	300 666	1,7	1,1
10.	Brezilya	267 385	321 785	293 507	1,6	-8,8
11.	Almanya	275 799	301 784	268 530	1,5	- 11
12.	İspanya	322 521	264 612	253 576	1,4	-4,2
13.	G. Kore	291 198	279 125	248 438	1,4	- 11
14.	Japonya	264 762	303 501	247 661	1,4	-18,4
15.	Hong Kong	252 774	262 743	244 052	1,3	-7,1
...
29.	Türkiye	39 878	58 646	72 627	0,4	23,8

Kaynak: Trademap

Ek-5: Türkiye'nin Guatemala'ya İhracatında Başlıca Ürünler (bin dolar)

Sıra	GTİP	ÜRÜNLER	2018	2019	2020	Pay (% 2020)	Değişim (%, 2019- 2020)
TOPLAM İHRACAT (Diğerleriyle)			44 942	53 550	54 461	100	1,7
1.	7216	Demir veya alaşımsız çelikten profiller	4 931	9 666	8 575	15,7	-11,3
2.	7213	Demir veya alaşımsız çelikten filmaşın (sıcak haddelenmiş, kangal halinde)	0	20	5 415	9,9	26975
3.	2523	Çimento	914	3 072	5 217	9,6	69,8
4.	7217	Demir veya alaşımsız çelikten teller	1 309	1 946	4 830	8,9	148,2
5.	7229	Diğer alaşımlı çelikten teller	2	0	2 969	5,5	0
6.	7207	Demir veya alaşımsız çelikten yarı mamuller	8 019	5 835	2 100	3,9	-64
7.	3923	Plastiklerden eşya taşınmasına veya ambalajlanmasına mahsus malzeme, tıpa, kapak, kapsül ve diğer kapama malzemeleri	447	468	1 282	2,4	173,9
8.	7214	İnşaat demiri	521	996	1 073	2	7,7
9.	4803	Tuvalet ve yüz temizliği için ince kağıt, havlu veya kağıt peçete vb. Kağıtlar	1 144	562	1 057	1,9	88,1
10.	7008	Çok katlı yalıtım camları	1 930	1 302	966	1,8	-25,8
11.	1108	Nişastalar ve inülin	320	946	950	1,7	0,4
12.	1704	Kakao içermeyen şeker mamulleri (beyaz çikolata dahil)	406	999	918	1,7	-8,1
13.	2917	Polikarboksilik asitler, anhidritleri, halojenürleri ve türevleri	0	0	878	1,6	0
14.	1702	Diğer şekerler (kimyaca saf laktoz/maltoz/glikoz/fruktoz), şeker şurupları, suni bal ve karamel	1 079	843	755	1,4	-10,4
15.	5204	Pamuktan dikiş ipliği	9	8	685	1,3	8462,5

Kaynak: Trademap

Ek-6: Türkiye'nin Guatemala'dan İthalatında Başlıca Ürünler (bin dolar)

Sıra	GTİP	ÜRÜNLER	2018	2019	2020	Pay (% 2020)	Değişim (% 2019-2020)
TOPLAM İTHALAT (Diğerleriyle)			8 930	9 988	17 802	100	78,2
1.	1209	Ekim amacıyla kullanılan tohum, meyve ve sporlar	2 555	1 547	4 694	26,4	203,4
2.	908	Küçük Hindistan cevizi, küçük Hindistan cevizi kabuğu ve kakule	838	875	3 066	17,2	250,4
3.	901	Kahve, kahve kabuk ve kapçıkları, içinde herhangi bir oranda kahve bulunup kahve yerine kullanılan ürünler	1 463	1 678	2 773	15,6	65,3
4.	2401	Yaprak tütün ve tütün döküntüleri	2 242	3 720	2 652	14,9	-28,7
5.	803	Muz (plantain dahil) (taze veya kurutulmuş)	0	62	1 174	6,6	1793,5
6.	1701	Kamış/pancar şekeri ve kimyaca saf sakkaroz (katı halde)	0	0	905	5,1	0
7.	4001	Tabii kauçuk, balata, güta-perka, guayül, çikil (chicle) vb. tabii sakızlar	202	86	683	3,8	694,2
8.	3301	Uçucu yağlar, rezinoitler, ekstraksiyonla elde edilen yağ reçineleri ve terpenli yan ürünler, çözeltiler	152	403	435	2,4	7,9
9.	602	Diğer canlı bitkiler (kökleri dahil) çelikler, aşı kalem ve gözleri; mantar miselleri	443	300	422	2,4	40,7
10.	5501	Sentetik filament demetleri	0	0	249	1,4	0
11.	2007	Reçel, jöle, marmelat, meyve püresi ve pastları (pişirilerek hazırlanmış)	0	0	212	1,2	0
12.	7602	Aluminyum döküntü ve hurdaları	0	29	80	0,4	175,9
13.	6109	Tişörtler, fanilalar, atletler, kaşkorseler ve diğer iç giyim eşyası (örme)	41	60	72	0,4	20
14.	4015	Vulkanize kauçuktan her türlü giyim eşyası ve aksesuarı (eldiven gibi)	17	12	68	0,4	466,7
15.	2208	Etil alkol (alkol derecesi < %80, tağyir edilmemiş) ve damıtılarak elde edilmiş likör ve diğer alkollü içkiler	36	45	60	0,3	33,3

Kaynak: Trademap