

SIERRA LEONE

ÜLKE PROFİLİ



İÇİNDEKİLER

1. BAŞLICA SOSYAL GÖSTERGELER.....	2
2. TEMEL EKONOMİK GÖSTERGELER	2
3. DIŞ TİCARET.....	3
4. TÜRKİYE ile TİCARET	6
EKLER:	8

1. BAŐLICA SOSYAL GÖSTERGELER

Başlıca Sosyal Göstergeler

Resmi Adı	Sierra Leone
Nüfus	8,48 milyon (2023,IMF, tahmin)
Dil	İngilizce
Yüzölçümü	71.740 km2
Başkent	Freetown
Başlıca Şehirleri	Bo, Kenema, Makeni, Koidu
Yönetim Şekli	Başkanlık
Devlet Başkanı	Julius Maada Bio
Para Birimi	Leone (SLL)

Kaynak: Economist Intelligence Unit, Country Report, CIA Fact Book, IMF

2. TEMEL EKONOMİK GÖSTERGELER

Temel Ekonomik Göstergeler

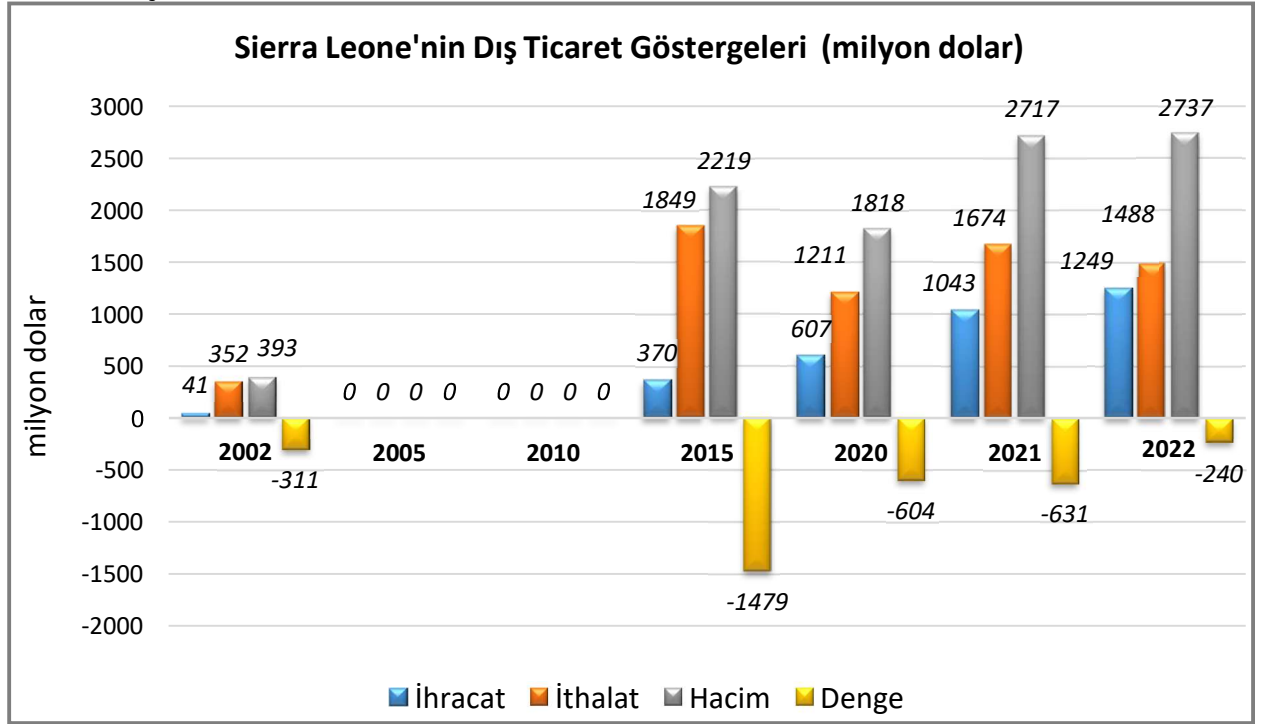
	2021	2022	2023*	2024*	2025*	2026*	2027*	2028*
GSYİH (Cari Fiyatlar milyar \$)	4,15	3,99	3,52	3,61	3,74	3,97	4,35	4,7
GSYİH Büyüme (Sabit Fiyatlar -%)	4,1	4	2,7	4,7	5,2	4,5	4,5	4,6
Kişi Başına Düşen Milli Gelir (Cari Fiyatlar- \$)	509	480	415	417	423	440	473	501
Tüketici Fiyat Enflasyonu (ort, %)	11,9	27,2	42,9	29,8	19,3	14,6	11,1	8,9
Cari İşlemler Dengesinin GSYİH'ya Oranı (%)	-8,6	-8,8	-6,8	-7	-5,7	-6,1	-5,8	-7,7
İşsizliğin Toplam İşgücüne Oranı (%)	-	-	-	-	-	-	-	-
Nüfus (milyon)	8,14	8,31	8,48	8,66	8,83	9,02	9,2	9,39
Devletin Genel Toplam Borçlanmasının GSYİH'ya Oranı (%)	79,3	95,8	88,9	82,6	79	73,5	68,7	68,4

(*) Tahmini Veriler

Kaynak: IMF

3. DIŐ TİCARET

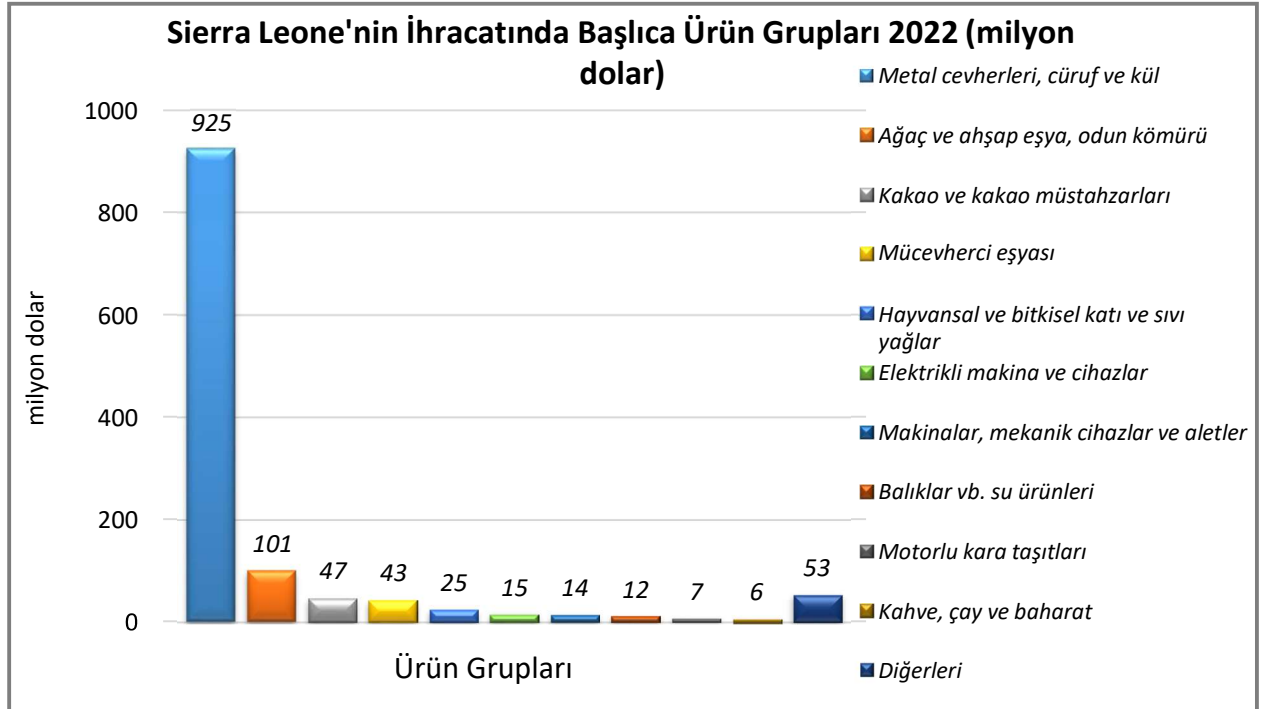
Ülkenin DıŐ Ticareti



Kaynak:Trademap

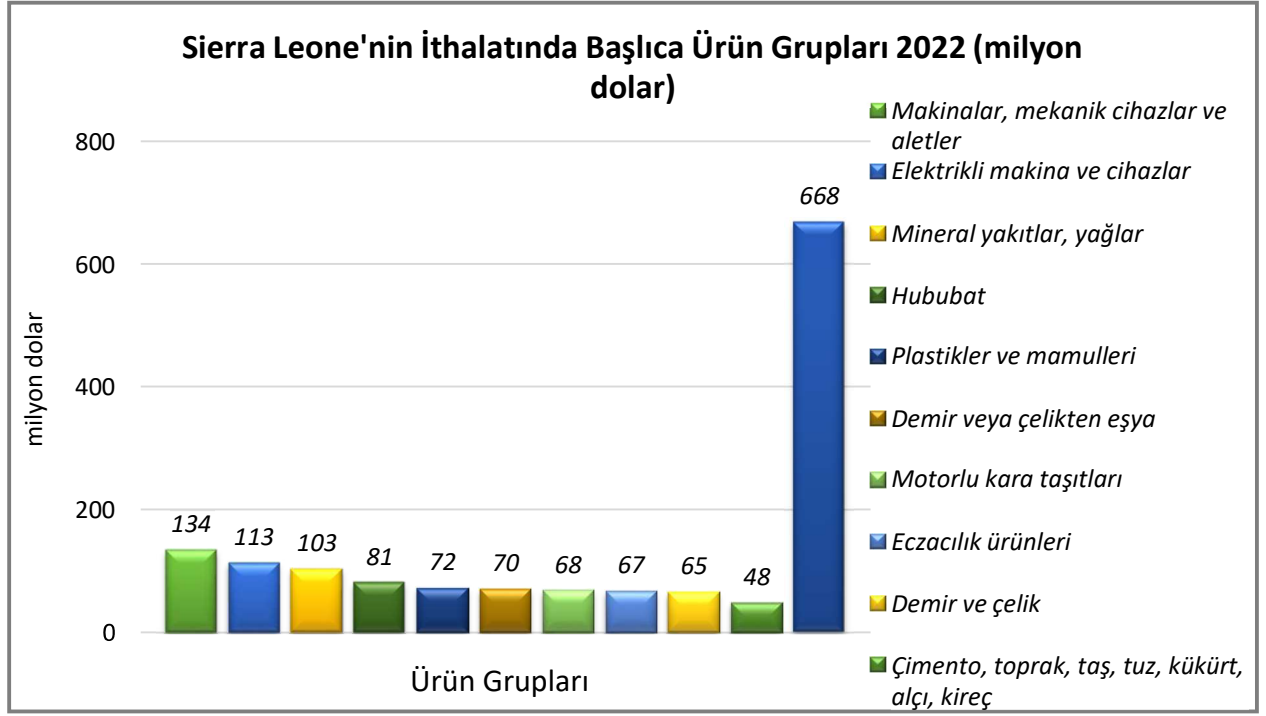
Başlıca Ürünler İtbarı ile DıŐ Ticaret

İhracat



Kaynak:Trademap

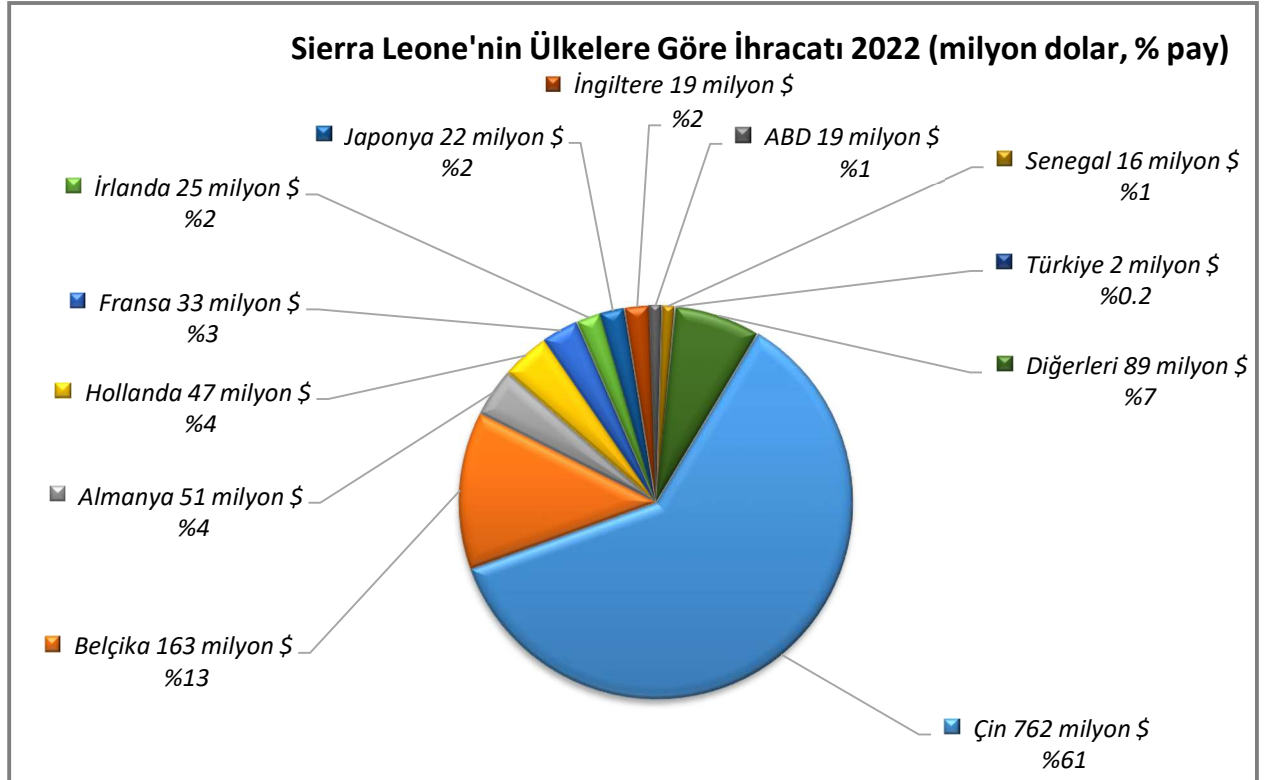
İthalat



Kaynak:Trademap

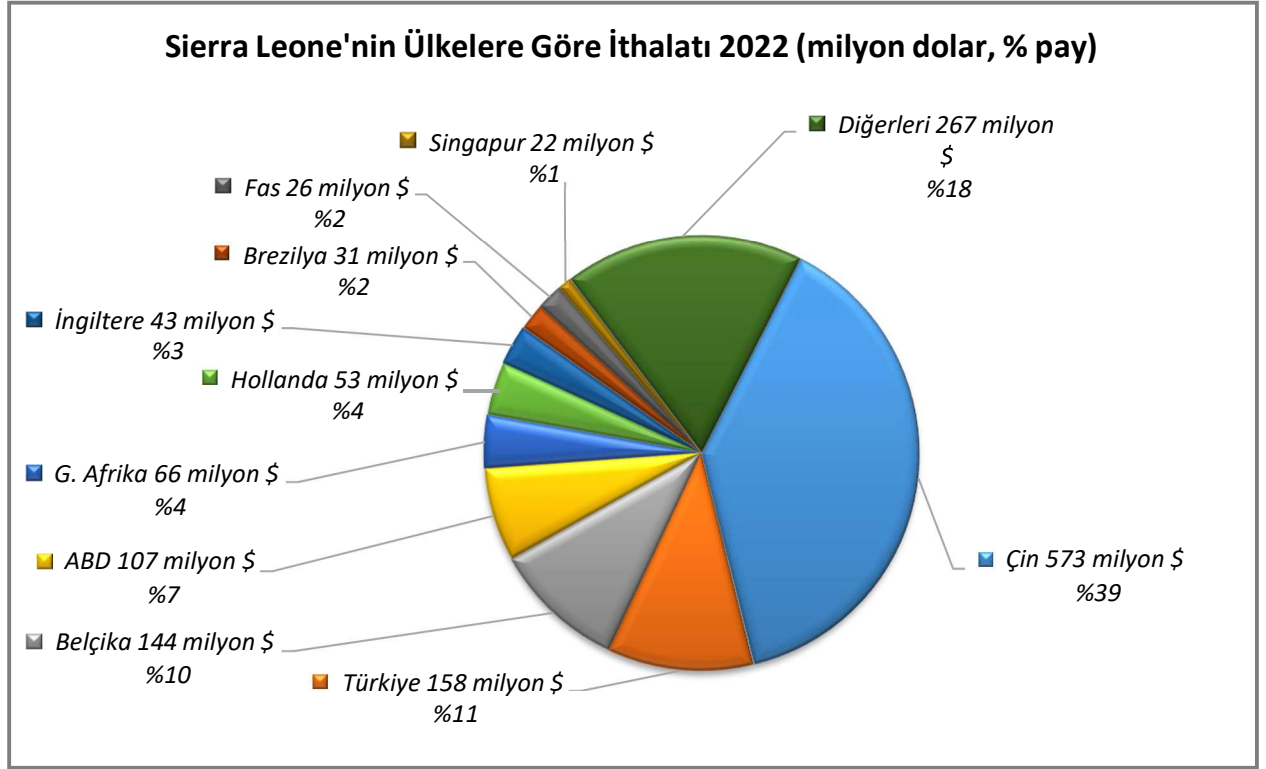
Başlıca Ülkeler İtibarı ile Dış Ticaret

İhracat



Kaynak:Trademap

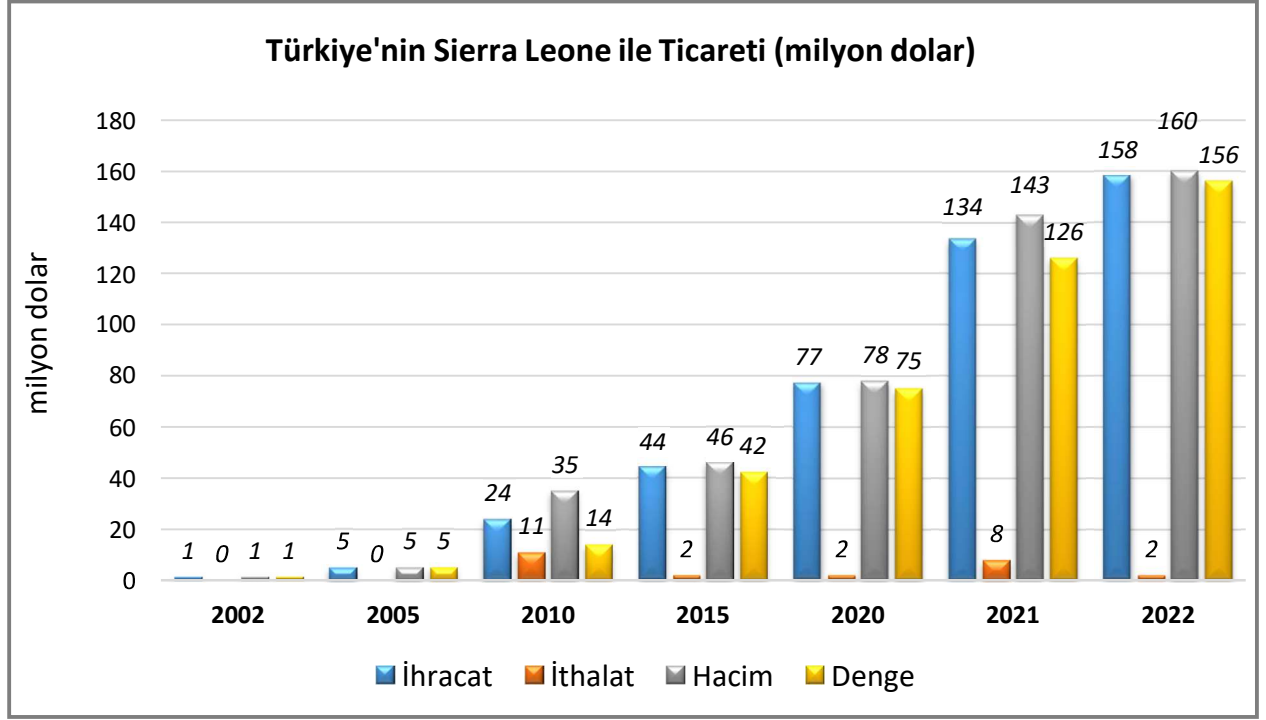
İthalat



Kaynak: Trademap _

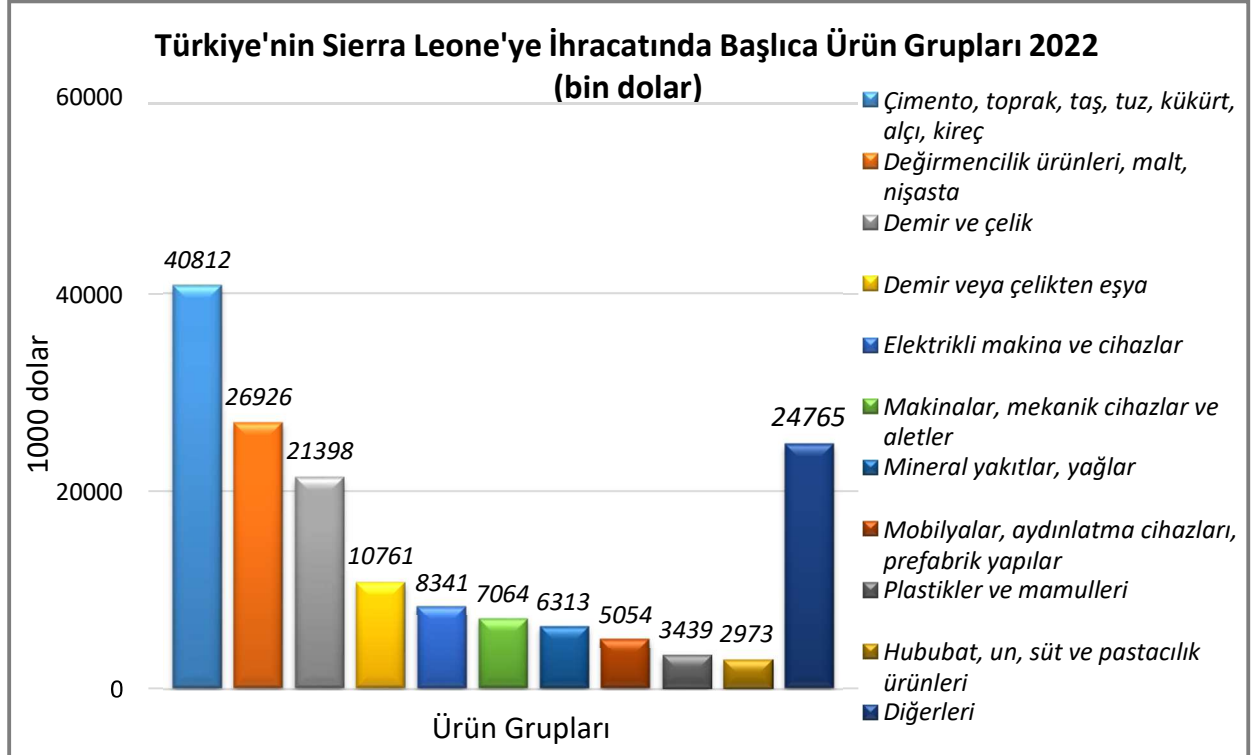
4. TÜRKİYE ile TİCARET

Türkiye-Sierra Leone Dış Ticareti



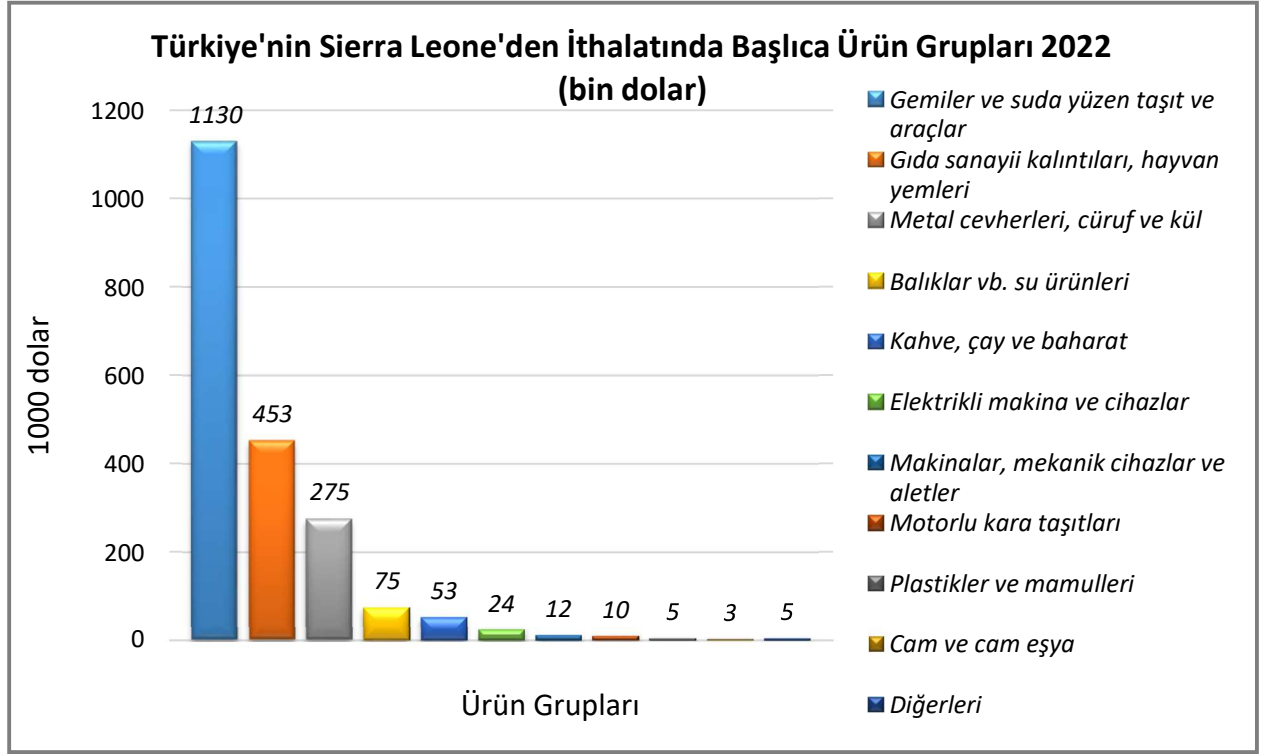
Kaynak: Trademap

Türkiye'nin Sierra Leone'ye İhracatında Başlıca Ürünler



Kaynak: Trademap

Türkiye'nin Sierra Leone'den İthalatında Başlıca Ürünler



Kaynak: Trademap _

EKLER:***EK-1: Sierra Leone'nin İhracatında Başlıca Ürünler (bin dolar)***

Sıra	GTİP	ÜRÜNLER	2020	2021	2022	Pay (%, 2022)	Değişim (%, 2021- 2022)
TOPLAM İHRACAT (Diğerleriyle)			607 067	1 042 861	1 248 684	100	19,7
1.	2601	Demir cevherleri ve konsantreleri	0	202 301	595 737	47,7	194,5
2.	2614	Titanyum cevherleri ve konsantreleri	185 127	257 874	241 384	19,3	-6,4
3.	4403	Yuvarlak ağaçlar	122 335	147 270	86 912	7	-41
4.	2606	Aluminyum cevherleri ve konsantreleri	57 150	66 850	48 954	3,9	-26,8
5.	1801	Kakao dane ve kırıkları (ham/kavrulmuş, bütün/kırık)	51 433	47 164	45 999	3,7	-2,5
6.	7102	Elmaslar (işlenmiş olsun olmasın, fakat mihlanmamış veya takılmamış)	66 351	106 933	42 004	3,4	-60,7
7.	2615	Niyobyum, tantalyum, vanadyum, zirkonyum cevherleri vb. konsantreleri	13 835	29 680	33 116	2,7	11,6
8.	1511	Palm yağı ve fraksiyonları (kimyasal olarak değiştirilmemiş)	3 487	21 939	23 565	1,9	7,4
9.	4407	Uzunlamasına kesilmiş, biçilmiş ağaç; kalınlık > 6 mm	1 529	11 667	13 519	1,1	15,9
10.	0303	Balıklar (dondurulmuş)	14 818	8 355	9 138	0,7	9,4
11.	0901	Kahve, kahve kabuk ve kapçıkları, içinde herhangi bir oranda kahve bulunup kahve yerine kullanılan ürünler	5 664	3 298	5 356	0,4	62,4
12.	3823	Sınai mono karboksilik yağ asitleri, rafinaj mahsulü asit yağları, sınai yağ alkolleri	4 346	7 331	4 723	0,4	-35,6
13.	2616	Kıymetli metal cevherleri ve konsantreleri	5 743	3 209	4 684	0,4	46
14.	8533	Elektrik rezistansları (reostalar ve potansiyometreler dahil) (ısıtıcı rezistanslar hariç)	4 434	2 787	4 495	0,4	61,3
15.	7010	Camdan damacana, şişe, kavanoz, çanak, ilaç tüpleri, serum ampülleri ve diğer kaplar	1 158	2 539	4 448	0,4	75,2

Kaynak: Trademap, Sierra Leone Verileri

*Mirror Data

EK-2: Sierra Leone'nin İthalatında Başlıca Ürünler (bin dolar)

Sıra	GTİP	ÜRÜNLER	2020	2021	2022	Pay (% 2022)	Değişim (% 2021- 2022)
TOPLAM İTHALAT (Diğerleriyle)			1 210 885	1 674 005	1 488 290	100	-11,1
1.	2710	Petrol yağları ve bitümenli minerallerden elde edilen yağlar	32 011	100 796	98 124	6,6	-2,7
2.	1006	Pirinç	133 828	127 660	81 058	5,4	-36,5
3.	3002	İnsan kanı, hayvan kanı, serum, aşı, toksin vb. Ürünler	8 557	29 511	49 039	3,3	66,2
4.	2523	Çimento	24 388	36 349	45 776	3,1	25,9
5.	8703	Otomobiller	37 714	64 595	34 427	2,3	-46,7
6.	1101	Buğday unu	15 555	25 654	32 537	2,2	26,8
7.	8901	Yolcu gemileri, gezinti gemileri, feribotlar, yük gemileri, mavnalar ve insan veya yük taşımaya mahsus benzeri gemiler	6 710	15 582	32 163	2,2	106,4
8.	207	Kümes hayvanlarının etleri ve yenilen sakatatı (taze, soğutulmuş veya dondurulmuş)	23 374	36 837	30 411	2	-17,4
9.	3924	Plastikten sofrta, mutfak, ev, sağlık veya tuvalet eşyası	12 132	20 360	28 114	1,9	38,1
10.	7210	Demir veya alaşımsız çelikten yassı hadde mamulleri, genişlik ≥600 mm (kaplanmış)	13 613	21 002	24 951	1,7	18,8
11.	2103	Soslar ve müstahzarları; çeşni/lezzet verici karışımlar; hardal unu, irmiği ve hazır hardal	20 291	19 060	22 856	1,5	19,9
12.	7308	Demir veya çelikten inşaat ve inşaat aksamı, inşaatta kullanılmak üzere hazırlanmış demir veya çelikten sac, çubuk, vb.	14 170	17 758	20 915	1,4	17,8
13.	6402	Dış tabanı ve yüzü kauçuk veya plastik maddeden olan diğer ayakkabılar	15 848	19 599	19 689	1,3	0,5
14.	1701	Kamış/pancar şekeri ve kimyaca saf sakkaroz (katı halde)	13 872	13 174	19 533	1,3	48,3
15.	7214	İnşaat demiri	20 311	36 364	19 244	1,3	-47,1

Kaynak: Trademap, Sierra Leone Verileri

*Mirror Data

EK-3: Sierra Leone'nin Ülkelere Göre İhracatı (bin dolar)

Sıra	Ülke	2020	2021	2022	Pay (% 2022)	Değişim (%, 2021- 2022)
TOPLAM İHRACAT (Diğerleriyle)		607 067	1 042 861	1 248 684	100	19,7
1.	Çin	158 492	403 420	762 396	61,1	89
2.	Belçika	131 501	195 415	163 281	13,1	-16,4
3.	Almanya	26 448	77 587	51 334	4,1	-33,8
4.	Hollanda	51 614	43 145	46 561	3,7	7,9
5.	Fransa	22 196	29 948	33 211	2,7	10,9
6.	İrlanda	163	444	24 618	2	5444,6
7.	Japonya	28 163	12 010	22 085	1,8	83,9
8.	İngiltere	998	2 910	19 406	1,6	566,9
9.	ABD	32 634	17 385	18 661	1,5	7,3
10.	Senegal	4 373	16 708	15 746	1,3	-5,8
11.	G. Kore	17 325	13 601	14 178	1,1	4,2
12.	Malezya	234	1 579	12 855	1	714,1
13.	Romanya	43 974	68 194	12 554	1	-81,6
14.	Portekiz	447	4 266	5 647	0,5	32,4
15.	Polonya	7 105	3 245	3 349	0,3	3,2
...
22.	Türkiye	1 788	8 195	2 048	0,2	- 75

Kaynak: Trademap, Sierra Leone Verileri *Mirror Data

EK-4: Sierra Leone'nin Ülkelere Göre İthalatı (bin dolar)

Sıra	Ülke	2020	2021	2022	Pay (% 2022)	Değişim (%, 2021- 2022)
TOPLAM İTHALAT (Diğerleriyle)		1 210 885	1 674 005	1 488 290	100	-11,1
1.	Çin	371 372	489 119	573 140	38,5	17,2
2.	Türkiye	76 591	134 366	157 846	10,6	17,5
3.	Belçika	48 042	125 026	144 010	9,7	15,2
4.	ABD	73 807	114 665	106 568	7,2	-7,1
5.	G. Afrika	19 829	32 738	66 230	4,5	102,3
6.	Hollanda	68 560	59 618	52 879	3,6	-11,3
7.	İngiltere	35 748	44 328	42 728	2,9	-3,6
8.	Brezilya	55 984	42 687	30 696	2,1	-28,1
9.	Fas	10 102	19 124	25 582	1,7	33,8
10.	Singapur	3 166	15 230	21 586	1,5	41,7
11.	Almanya	15 147	18 321	20 339	1,4	11
12.	İtalya	5 342	7 542	17 998	1,2	138,6
13.	Sri Lanka	1 191	6 729	16 851	1,1	150,4
14.	İspanya	14 804	19 999	15 775	1,1	-21,1
15.	Fransa	21 497	13 798	14 749	1	6,9

Kaynak: Trademap, Sierra Leone Verileri *Mirror Data

Ek-5: Türkiye'nin Sierra Leone'ye İhracatında Başlıca Ürünler (bin dolar)

Sıra	GTİP	ÜRÜNLER	2020	2021	2022	Pay (% 2022)	Değişim (% 2021- 2022)
TOPLAM İHRACAT (Diğerleriyle)			76 591	134 366	157 846	100	17,5
1.	2523	Çimento	22 831	31 537	40 539	25,7	28,5
2.	1101	Buğday unu	7 019	19 555	26 893	17	37,5
3.	7214	İnşaat demiri	19 253	31 924	18 497	11,7	-42,1
4.	7308	Demir veya çelikten inşaat ve inşaat aksamı, inşaatta kullanılmak üzere hazırlanmış demir veya çelikten sac, çubuk, vb.	675	2 119	6 432	4,1	203,5
5.	2710	Petrol yağları ve bitümenli minerallerden elde edilen yağlar	3 316	5 022	6 199	3,9	23,4
6.	8479	Kendine özgü bir fonksiyonu olan diğer makinalar ve mekanik cihazlar	16	354	2 404	1,5	579,1
7.	0407	Kuş ve kümes hayvanlarının kabuklu yumurtaları	135	1 301	2 375	1,5	82,6
8.	0207	Kümes hayvanlarının etleri ve yenilen sakatatı (taze, soğutulmuş veya dondurulmuş)	993	1 780	2 304	1,5	29,4
9.	8544	İzole edilmiş teller, kablolar ve diğer elektrik iletkenler; tek tek kaplanmış liflerden oluşan fiber optik kablolar	347	719	2 120	1,3	194,9
10.	9403	Diğer mobilyalar ve bunların aksam ve parçaları	180	754	1 941	1,2	157,4
11.	7305	Demir veya çelikten diğer ince ve kalın borular (dikişli, perçinli) (kesitleri daire şeklinde, dış çapı > 406,4 mm)	0	0	1 890	1,2	0
12.	8537	Elektrik kontrol, dağıtım tabloları, panolar, konsollar, kabinler, diğer mesnetler ve sayısal kontrol cihazları	68	740	1 846	1,2	149,5
13.	1902	Makarnalar ve kuskus	1 208	1 850	1 693	1,1	-8,5
14.	9405	Diğer aydınlatma cihazları, ışıklı panolar, ışıklı tabelaları ve benzer eşya ve bu eşyanın aksam ve parçaları	47	252	1 617	1	541,7
15.	6907	Cilasız veya sırsız seramikten döşeme veya kaplama karoları ve kaldırım taşları, mozaik küpler vb.	150	606	1 467	0,9	142,1

Kaynak: Trademap, Türkiye Verileri

Ek-6: Türkiye'nin Sierra Leone'den İthalatında Başlıca Ürünler (bin dolar)

Sıra	GTİP	ÜRÜNLER	2020	2021	2022	Pay (%, 2022)	Değişim (%, 2021- 2022)
TOPLAM İTHALAT (Diğerleriyle)			1 788	8 195	2 048	100	-75
1.	8908	Sökülecek gemiler, suda yüzen sökülecek diğer araçlar	400	7 672	1 130	55,2	-85,3
2.	2306	Bitkisel yağların üretiminden (23.04-05' hariç)arta kalan küspe ve katı atıklar	0	121	453	22,1	274,4
3.	2614	Titanyum cevherleri ve konsantreleri	1 208	147	267	13	81,6
4.	0306	Kabuklu hayvanlar (canlı, taze, soğutulmuş, dondurulmuş, kurutulmuş, tuzlanmış veya benzer işlem görmüş)	0	0	54	2,6	0
5.	0901	Kahve, kahve kabuk ve kapçıkları, içinde herhangi bir oranda kahve bulunup kahve yerine kullanılan ürünler	0	0	53	2,6	0
6.	0307	Yumuşakçalar (canlı, taze, soğutulmuş, dondurulmuş, kurutulmuş, tuzlanmış vs.)	0	0	21	1	0
7.	8708	Karayolu taşıtları için aksam ve parçalar	3	3	10	0,5	233,3
8.	8421	Santrifüjler; sıvıların veya gazların filtre edilmesine veya arıtılmasına mahsus makina ve cihazlar	1	0	9	0,4	0
9.	2606	Aluminyum cevherleri ve konsantreleri	0	0	8	0,4	0
10.	8537	Elektrik kontrol, dağıtım tabloları, panolar, konsollar, kabinler, diğer mesnetler ve sayısal kontrol cihazları	1	0	8	0,4	0
11.	3923	Plastiklerden eşya taşınmasına veya ambalajlanmasına mahsus malzeme, tıpa, kapak, kapsül ve diğer kapama malzemeleri	0	0	5	0,2	0
12.	8511	Motorlarda kullanılan elektrikli ateşleme veya hareket ettirme tertibat ve cihazları (ateşleme-dinamo manyetoları, vb)	3	23	5	0,2	-78,3
13.	7013	Sofra, mutfak, tuvalet, yazıhane, ev tezyinatı ve benzeri işler için cam eşya	0	9	3	0,1	-66,7
14.	8512	Motorlu taşıtlar, bisiklet, motosikletlerde için aydınlatma veya işaret cihazları, cam siliciler vb tertibat	4	8	3	0,1	-62,5
15.	8517	Telefon cihazları, ses, görüntü veya diğer bilgileri almaya veya vermeye mahsus diğer cihazlar	0	0	3	0,1	0

Kaynak: Trademap, Türkiye Verileri