

KARAMAN

EKONOMİ RAPORU

2024 AĞUSTOS





RAKAMLARLA KARAMAN

TÜRKİYE AĞUSTOS AYI İHRACAT RAKAMLARI

| TÜRKİYE AYLIK İHRACAT RAKAMLARI | |
|---------------------------------|-----------------------------|
| 2024 AĞUSTOS | 22 MİLYAR 62 BİN \$ |
| | 2,40% |
| 2023 AĞUSTOS | 21 MİLYAR 556 BİN \$ |

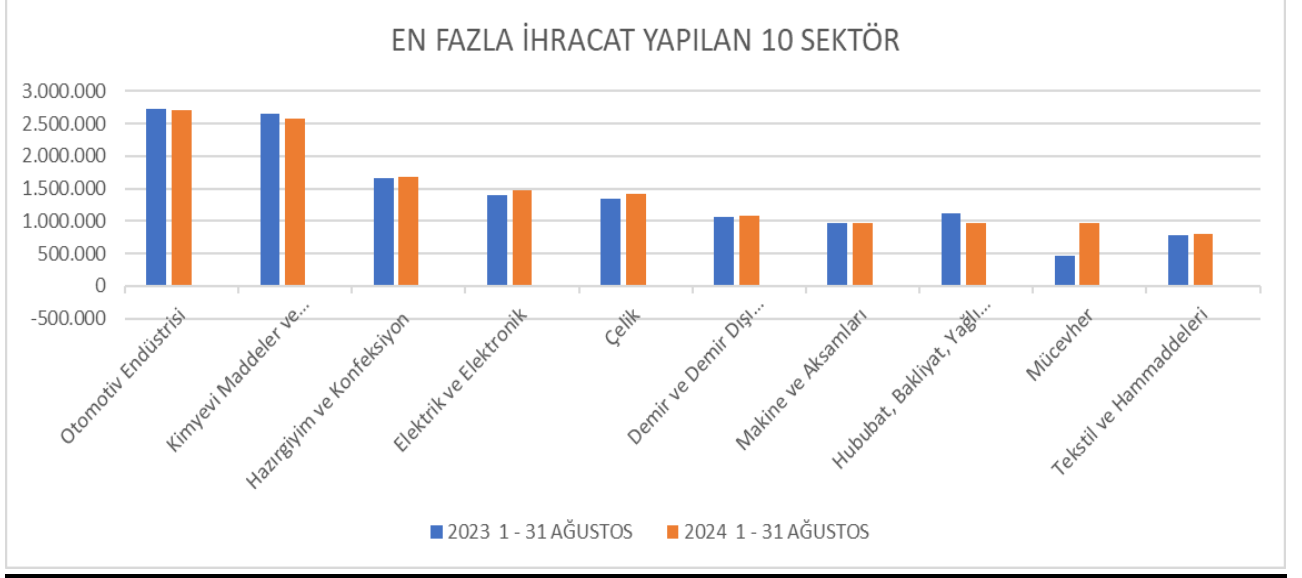
SON 12 AYLIK İHRACAT RAKAMLARI

| SON 12 AYLIK İHRACAT RAKAMLARI | |
|--------------------------------|------------------------------------|
| 2024 | 261 MİLYAR 975 MİLYON DOLAR |
| | 3,50% |
| 2023 | 253 MİLYAR 120 MİLYON DOLAR |

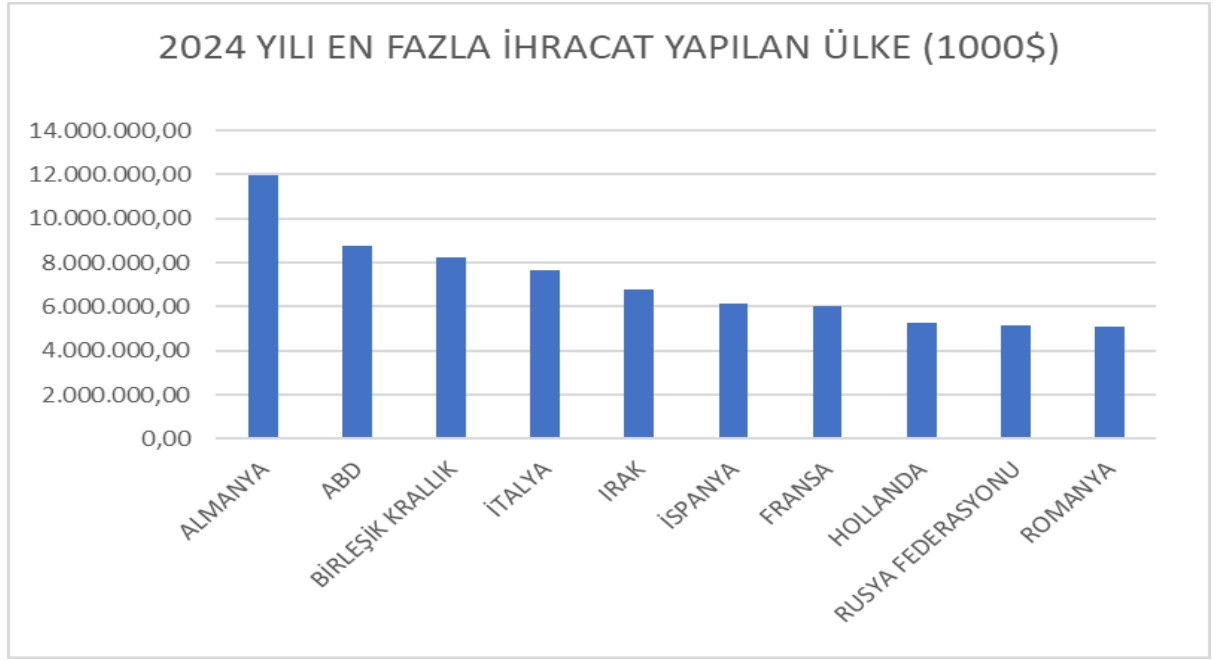


RAKAMLARLA KARAMAN

SON 12 AYDA EN FAZLA İHRACAT YAPILAN SEKTÖR



EN FAZLA İHRACAT YAPILAN 10 ÜLKE





RAKAMLARLA KARAMAN

KARAMAN AĞUSTOS AYI İHRACAT RAKAMLARI

| AĞUSTOS AYI İHRACAT RAKAMLARI | |
|-------------------------------|----------------------|
| 2024 AĞUSTOS | 26 MİLYON 608 BİN \$ |
| | ↑ |
| | 14.78% |
| 2023 AĞUSTOS | 23 MİLYON 182 BİN \$ |


YILBAŞINDAN İTİBAREN KARAMAN İHRACAT RAKAMLARI

| | |
|-----------------------|-----------------------|
| 01.01.2024-31.08.2024 | 208 MİLYON 813 BİN \$ |
| | ↑ |
| | 7,40% |
| 01.01.2023-31.08.2023 | 194 MİLYON 423 BİN \$ |



RAKAMLARLA KARAMAN

2024 YILI İHRACATIN SEKTÖREL DAĞILIMI



KARAMANDAN EN ÇOK İHRACAT YAPILAN ÜLKELER

